

MOKKA UND MOKKA ELECTRIC /



O P E L

Preise, Ausstattungen und technische Daten
April 2026

Jetzt konfigurieren

Mokka und Mokka Electric	Getriebe	Edition	GS	GSE
		Preise inkl. 8,1% MwSt.		
Benzinmotoren				
1.2 Direct Injection Turbo 100 kW (136 PS)	6-Gang	29'990.- 732703 1GQOSYKP9KB0A062	-	-
Hybrid 48V Systemleistung 107 kW (145 PS) 1.2 Turbo 100 kW (136 PS) Elektromotor 21 kW (28 PS)	Elektrisches 6-Gang- Doppelkupplungsgetriebe (eDCT)	32'990.- 732702 1GQOSYKJHWP0A062	34'590.- 732700 1GQOSYHJHWP0A062	-
Elektromotor				
115 kW (156 PS)	Automatik- Elektroantrieb mit fester Getriebeübersetzung	35'590.- 732704 1GQOSYKZIFB0A062	37'190.- 732701 1GQOSYHZIFB0A062	-
207 kW (281 PS)		-	-	42'990.- 732705 1GQOSYZZIRB0A062

Serienausstattung	Edition	GS	GSE
Design (Exterieur)			
Dachspoiler, Schwarz	S	S	S
Dach-Designlinie in Karbon Black	S	-	-
Dach-Designlinie in Hochglanzschwarz	-	S	S
Dach und A-Säule in Karbon Black	-	S	S
Aussenspiegel in Schwarz	S	S	S
Opel Vizor mit Rahmen in Hochglanzschwarz	S	S	S
«Mokka»-Schriftzug am Heck in Chrom	S	-	-
Opel Blitz, «Mokka»-Schriftzug und Umrandung für Lufteinlässe in Hochglanzschwarz	-	S	S
Unterfahrschutz-Optik, vorn und hinten, in Wagenfarbe	S	-	-
Unterfahrschutz-Optik, vorn und hinten, in Hochglanzschwarz	-	S	S
Mokka Electric Emblem auf Heckklappe (nur in Verb. mit Electric)	S	S	S
Gelb lackierte GSE Vierkolbenbremsättel, vorn	-	-	S
Opel Blitz vorn und hinten und Modellname hinten in Schwarz	-	-	S
Stoßfänger GSE Design; Unterfahrschutz in Schwarz lackiert	-	-	S
Design (Interieur)			
Aluminium-Sportpedale (in Verb. mit Automatikgetriebe oder Elektroantrieb)	-	S	S
Dachhimmel, Grau	S	-	-
Dachhimmel, Schwarz	-	S	S
Dekorleisten, Silber	S	-	-
Dekorleisten, Carbon	-	S	S
Fahrersitz 6-fach manuell einstellbar (Länge, Höhe und Lehnenneigung)	S	S	S
Beifahrersitz 6-fach manuell einstellbar (Länge, Höhe und Lehnenneigung)	S	S	S
Komfortsitze, Stoff/Premium-Lederoptik Birdie, Grau	S	S	S
Taschen an Vordersitzrücken, Fahrer und Beifahrer	S	S	S
Rücksitzlehne im Verhältnis 60:40 geteilt umklappbar	S	S	S

- nicht verfügbar S Serie

Serienausstattung	Edition	GS	GSE
Assistenzsysteme und Sicherheit			
Adaptives Bremslicht	S	S	S
Antiblockiersystem (ABS) mit Kurvenbremskontrolle und Bremsassistent	S	S	S
Airbagsystem: Front- und Seitenairbags, Fahrer und Beifahrer; Kopfairbags, Fahrer und Beifahrer und hinten aussen	S	S	S
Berg-Anfahr-Assistent	S	S	S
Dreipunkt-Sicherheitsgurte auf allen Plätzen: Gurtkraftbegrenzer und Gurtstraffer, vorn und hinten aussen; Warnton und -leuchte für nicht angelegte Gurte, vorn	S	S	S
Frontkollisionswarner mit Automatischer City-Gefahrenbremsung sowie Fussgängererkennung und Fahrerüberwachungskamera	S	S	S
Elektronische Bremskraftverteilung (EBV)	S	S	S
Elektronisches Stabilitätsprogramm Plus (ESP®Plus)	S	S	S
Intelligenter Geschwindigkeitsregler und -begrenzer	S	S	S
Multikollisionsbremse	S	S	S
Müdigkeitserkennung	S	S	S
Einparkhilfe hinten	S	S	S
180-Grad-Panorama-Rückfahrkamera	-	S	S
Spurhalte-Assistent	S	S	S
Traktionskontrolle mit Motor- und Bremsengriff (TC ^{Plus})	S	S	S
Kopfstützen vorn und 3 Kopfstützen hinten, höheneinstellbar	S	S	S
Kindersicherung in den hinteren Türen, manuell	S	S	S
Verkehrsschilderkennung	S	S	S
Vorrüstung für Kindersitz-Befestigungssystem ISOFIX, Beifahrersitz und hinten aussen	S	S	S
Automatischer Geschwindigkeits-Assistent (30–180 km/h) mit Stoppfunktion	-	-	S
Aktiver Spurhalte-Assistent	-	-	S
Einparkhilfe vorn und hinten, mit Flankenschutz	-	-	S
Toter-Winkel-Warner	-	-	S

- nicht verfügbar S Serie

Serienausstattung	Edition	GS	GSE
Alcon 380-mm-Bremsscheiben, vorn	-	-	S
Fahrwerk mit 10 mm Tieferlegung	-	-	S
Sportchassis mit spezifisch ausgelegten Achsen und doppelten Hydro-Stossdämpfern	-	-	S
Licht und Sicht			
Fernlicht-Assistent	S	S	S
LED-Ambientebeleuchtung in Ablagefächern der Türen, vorn	S	S	S
LED-Blinker, vorn und hinten	S	S	S
LED-Rückleuchten	S	S	S
LED-Scheinwerfer	S	S	S
LED-Tagfahrlicht	S	S	S
Leseleuchten, vorn	S	S	S
Sicht-Paket: Automatisches Abblendlicht mit Tunnelerkennung; Regensensor, vorn (Edition nur in Verb. mit Automatikgetriebe)	-	S	S
Umgebungsausleuchtung (nur für Electric)	S	S	S
Intelli-Lux Matrix Licht	-	-	S
Konnektivität und Infotainment			
Bluetooth® ¹ -Schnittstelle und USB-Anschluss	S	S	S
Digitaler Radioempfang DAB+ (Digital Audio Broadcasting)	S	S	S
Multimedia Radio Pro mit 10"-Touchscreen-Farbdisplay und volldigitalem 10"-Fahrerinfodisplay (ohne Navigation)	S	S	S
Infotainment-System mit Anzeige von GSE Performance-Daten, G-Kräfte-Anzeige, Beschleunigungswerte, Batteriemanagementdaten und Multimedia-Navigationssystem	-	-	S
6 Lautsprecher	S	S	S
Smartphone-Integration via Apple CarPlay ^{TM2} und Android Auto ^{TM2}	S	S	S
Wireless Charger	-	-	S
OpelConnect mit Telematikdiensten	S	S	S

¹Bluetooth® ist eine registrierte Marke der Bluetooth SIG Inc.

²Kompatibel ab Apple iPhone 5 mit iOS 8.0 oder höher sowie mit Smartphones mit Android 5.0 (Lollipop) oder höher.

- nicht verfügbar S Serie

Serienausstattung	Edition	GS	GSE
Klima und Heizung			
Ein-Zonen-Klimatisierungsautomatik mit Pollen- und Aktivkohlefilter	S	S	S
Wärmeschutzverglasung, getönt	S	-	-
Solar Protect®-Wärmeschutzverglasung, stark getönt, im Fond	-	S	S
Sitzheizung, mehrstufig, Fahrer und Beifahrer	-	-	S
Komfort- und sonstige Ausstattung			
2 einstellbare Fahrmodi (Normal und Sport; nur in Verb. mit manuellem Getriebe)	S	S	S
3 einstellbare Fahrmodi (ECO, Normal und Sport; nur in Verb. mit Automatikgetriebe)	S	S	S
Ablagefächer: Ablagefach in der Mittelkonsole, vorn und hinten; Ablagefach in den Türen, geeignet für 1,5-Liter-Getränkeflaschen, vorn, 0,5-Liter-Getränkeflaschen, hinten; Getränkehalter in der Mittelkonsole; Handschuhfach, beleuchtet	S	S	S
Aktiv gesteuerte Lufteinlässe (Active Aero Shutter)	S	S	S
Aussenspiegel, elektrisch einstell- und beheizbar, manuell anklappbar	S	S	S
Aussenspiegel, elektrisch einstell- und beheizbar, elektrisch anklappbar	-	-	S
Innenrückspiegel, automatisch abblendend, rahmenlos	-	-	S
Fensterheber, elektrisch, vorn und hinten, mit Tippfunktion und Einklemmschutz	S	S	S
Lenkrad aus veganem Kunstleder, unten abgeflacht	S	S	S
Beheizbares Lenkrad aus veganem Kunstleder, abgeflacht	-	-	S
Schaltwippen am Lenkrad (nur in Verb. mit Automatikgetriebe; nicht für Electric)	S	S	S
Schlüsselloses Startsystem «Keyless Open & Start» (nur für Electric)	-	S	S
Lenksäule, höhen- und neigungseinstellbar	S	S	S
Servolenkung, geschwindigkeitsabhängig	S	S	S
Make-up-Spiegel in Sonnenblenden mit Tickethalter	S	-	-
Make-up-Spiegel in Sonnenblenden mit Tickethalter, beleuchtet	-	S	S
Mittelarmlehne, vorn, inkl. 2 USB-Ladeschnittstellen	S	S	S
Start/Stop System: verstärkter Anlasser, Hochleistungsatterie, Schalter zur Deaktivierung der Start/Stop-Funktion	S	S	S
Steckdose, 12 Volt, in der Mittelkonsole, vorn	S	S	S







- nicht verfügbar S Serie

Serienausstattung	Edition	GS	GSE
Zentralverriegelung mit Funkfernbedienung	S	S	S
2 Zündschlüssel, davon einer mit Funkfernbedienung und klappbar	S	-	-
2 Zündschlüssel mit Funkfernbedienung, klappbar	-	S	S
Mokka Electric (zusätzlich zu bzw. abweichend von Mokka)			
Batterie und Laden			
Aktiver Fussgänger-Warnton (AVAS): Umgebungsgeschwindigkeit bis zu einer Fahrgeschwindigkeit von 30 km/h	S	S	S
Bei Infotainment-System Multimedia Radio/Multimedia Navi/Multimedia Navi Pro: Energieverbrauchsanzeige (in Abhängigkeit von Fahrstil, Geländeprofil, Klimatisierungseinstellungen und Aussentemperatur), Energieverbrauchsstatistiken, Energierückgewinnungsinformationen, Fernsteuerung der Klimatisierung; intelligentes Laden: Ladevorgangsanzeige mit der Wahlmöglichkeit des sofortigen oder zeitlich programmierbaren Ladens	S	S	S
Ladeanschlussmöglichkeiten: Wechselstrom (AC), Steckertyp 2, und Gleichstrom (DC), Steckertyp CCS (Combined Charging System)	S	S	S
Lithium-Ionen-Batterie, 54 kWh Speicherkapazität (115 kW/156 PS)	S	S	S
OpelConnect, Smartphone-Konnektivität mit myOpel App, mit Mokka Electric spezifischen Funktionen: Batterie-Ladestandsanzeige und Reichweiten-Überwachung, Fernsteuerung der Klimatisierung und Ladevorgangseinstellungen (nur in Verb. mit Elektroantrieb)	S	S	S
Onboard-Charger (im Fahrzeug integrierte Ladeinheit), 11 kW, 3-phasig, mit V2L-Funktion	S	S	S
Regeneratives Bremssystem	S	S	S
Wärmepumpe	S	S	-
Mode-3-Ladekabel, bis zu 22 kW, 3-phasig, 6 m	S	S	S

- nicht verfügbar S Serie

Sonderausstattung		Edition	GS	GSE	Preise inkl. 8,1% MwSt.
Aussenfarben					
Uni (Arktis White, Grafik Grey)	WPP0/SDP0	○	○	○	900.-
Metallic (Karbon Black, Kontrast Grey, Tropikal Green)	M09V/F4M0/ YQM0	○	○	○	900.-
Metallic (Kolibri Blue)	6ZM0	S	S	S	
Design-Elemente, Dach- und Motorhaubenfarben					
Schwarze Fensterseitenverkleidung , Dach-Designlinie in Hochglanzschwarz und Zierleiste in Schwarz	GV15	S	S	S	
Dach in Karbon Black (nicht in Verb. mit Aussenfarbe Karbon Black M09V)	JD20	○	S	S	500.-
Motorhaube in Black (nur in Verb. mit Dachfarbe Karbon Black JD20; nicht in Verb. mit Aussenfarbe Karbon Black M09V)	7N02	-	○	○	350.-
Dach in Wagenfarbe	JD02	-	○	○	0.-

- nicht verfügbar **S** Serie ○ optional ■ unverbindliche Preisempfehlung

Sonderausstattung		Edition	GS	GSE	Preise inkl. 8,1% MwSt.	
Räder, Reifen und Sonstiges						
16"-Stahlfelgen in 6½ J x 16 mit Reifen 215/65 R16		ZHRS	S	-	-	
17"-Leichtmetallfelgen (5 Doppelspeichen) in BiColor Schwarz, 6½ J x 17 mit Reifen 215/60 R17		ZHP8	○	S	-	600.-
18"-Leichtmetallfelgen (5 Speichen) in BiColor Schwarz, 7 J x 18 mit Reifen 215/55 R18		ZHQ1	-	○	-	250.-
18"-Leichtmetallfelgen (5 Speichen) in BiColor Schwarz, 6½ J x 18 mit Reifen 195/60 R18 (nur in Verb. mit Electric)		ZHRT	-	○	-	400.-
20"-Leichtmetallfelgen (5 Speichen) in BiColor Schwarz, 8½ J x 20 mit Reifen 225/40 R20 Michelin Pilot Sport EV		ZH0N	-	-	S	
20"-Leichtmetallfelgen (5 Speichen) in BiColor Schwarz, 8½ J x 20 mit Reifen 225/40 R20 Goodyear Eagle F1		ZH0T	-	-	○	150.-
Vorrichtung für Reserverad (nicht in Verb. mit Mokka Electric und Reifen-Reparatur-Set; diese Option ist notwendig, um das Reserverad inkl. Werkzeugset über Zubehör bestellen zu können)		RS19	○	○	-	50.-
Reifen-Reparatur-Set		LV02	○	○	○	50.-

- nicht verfügbar **S** Serie ○ optional ■ unverbindliche Preisempfehlung

Sonderausstattung	Edition	GS	GSE	Preise inkl. 8,1% MwSt.	
Vorteilspakete					
Tech Pack Edition (nur in Verb. mit manuellem 6-Gang-Getriebe) <ul style="list-style-type: none"> – Automatischer Geschwindigkeits-Assistent – Spurhalte-Assistent – Frontkollisionswarner mit Automatischer Gefahrenbremsung sowie Fussgängererkennung – Beheizbares Lenkrad aus veganem Kunstleder, unten abgeflacht 	ZVPY	○	-	-	800.–
Tech Pack Edition (nur in Verb. mit Automatikgetriebe und Electric) <p>Zusätzlich zu ZVPY:</p> <ul style="list-style-type: none"> – Aktiver Spurhalte-Assistent – Automatischer Geschwindigkeits-Assistent mit Stoppfunktion 	ZVNR	○	-	S	800.–
Tech Pack 2 <ul style="list-style-type: none"> – Einparkhilfe vorn und hinten, mit Flankenschutz – 180-Grad-Panorama-Rückfahrkamera (bei GS bereits Serie) – Toter-Winkel-Warner – Aussenspiegel, elektrisch anklappbar, beheizbar – Schlüssellooses Schliess- und Startsystem «Keyless Open & Start» 	WY73	○	○	S	1'500.–
Tech Pack GS (nur in Verb. mit Automatikgetriebe und Electric) <ul style="list-style-type: none"> – Automatischer Geschwindigkeits-Assistent mit Stoppfunktion – Aktiver Spurhalte-Assistent – Frontkollisionswarner mit Automatischer Gefahrenbremsung sowie Fussgängererkennung – Beheizbares Lenkrad aus veganem Kunstleder, unten abgeflacht – Intelli-Lux Matrix Licht 	ZVNR	-	○	S	1'400.–
Comfort Pack Edition <ul style="list-style-type: none"> – Doppelter Ladeboden – 2 Zündschlüssel, klappbar (nur für Verbrenner) – Schlüssellooses Schliess- und Startsystem «Keyless Open & Start» (nur für Electric) – Mittelarmlehne, vorn, inkl. 2 USB-Ladeschnittstellen – Innenrückspiegel, automatisch abblendend, rahmenlos – Solar Protect®-Wärmeschutzverglasung, stark getönt, im Fond 	SP16	○	-	-	750.–

- nicht verfügbar **S** Serie ○ optional ■ unverbindliche Preisempfehlung

Sonderausstattung		Edition	GS	GSE	Preise inkl. 8,1% MwSt.
Comfort Pack GS – Doppelter Kofferraumladeboden – Innenrückspiegel, automatisch abblendend, rahmenlos – Make-up-Spiegel in beiden Sonnenblenden, durch LED beleuchtet	SP16	-	○ S (mit ReNewKnit™)	-	350.-
Winter Pack – Sitzheizung, mehrstufig, Fahrer und Beifahrer – Beheizbares Lenkrad aus veganem Kunstleder, unten abgeflacht	NA01	○	○ S (mit ReNewKnit™)	S	450.-
Infotainment Pack – Wireless Charger – Multimedia Navigation	ZJFL	○	○	S	550.-
Konnektivität und Infotainment					
OpelConnect¹ mit Telematikdiensten , u. a.: Connect One²: – Notruf/Pannruf ³ – Fahrzeugstatus und -informationen – Routen- und Fahrtinformationen Connect Plus⁴: – LIVE Navigations-Dienst (u. a. Echtzeit-Verkehrsinformationen, Treibstoffpreise, POI-Suche; nur in Verb. mit Multimedia Navi und Multimedia Navi Pro) – Remote Control (Aktivieren der Scheinwerfer und der Hupe sowie Ver- und Entriegeln des Fahrzeugs aus der Ferne per myOpel App) – e-Remote Control (Laden und Klimatisierung aus der Ferne per myOpel App)	YR07	S	S	S	
Mehr Informationen zu OpelConnect und zum Umfang der angebotenen Dienste unter www.opel.de/connect					

¹ Bestandteil der Infotainment-Pakete Edition/Electric Edition, GS/Electric GS.

² Connect One-Dienste sind für 10 Jahre nach Garantiebeginn kostenfrei verfügbar.

³ Die Nutzung des Not- und Pannerrufes erfordert einen kostenlosen Vertrag mit der schriftlichen Erklärung des Einverständnisses der Fahrzeuglokalisierung bei der Fahrzeugbestellung und ist abhängig von Netzabdeckung und Verfügbarkeit. Es erfolgt eine umgehende Fahrzeuglokalisierung durch längeres Drücken der SOS-Taste, der Pannerruf-Taste oder automatisch nach der Auslösung des Airbags. Der Pannendienst (Opel Assistance) ist im ersten Jahr nach Erstzulassung kostenlos, danach kostenpflichtig. Informationen zu OpelConnect unter www.opel.ch/de/opelconnect/uebersicht.html. Es gelten die jeweiligen allgemeinen Geschäftsbedingungen.

⁴ Connect Plus-Dienste sind für 6 Monate nach Garantiebeginn kostenfrei verfügbar. Im Anschluss werden die Dienste kostenpflichtig.

Sonderausstattung	Edition	GS	GSE	Preise inkl. 8,1% MwSt.	
Sitze und Polster					
Sitzbezug «Axion Modene», Schwarz – Fahrersitz 6-fach manuell einstellbar (Länge, Höhe und Lehnenneigung) – Beifahrersitz 4-fach manuell einstellbar (Länge und Lehnenneigung) – Dekorleisten und Türeinsätze aus grauem Stoff – Dachhimmel, Schwarz	EGFR	S	-	-	
Sitzbezug in Premium-Lederoptik «Fokus», Schwarz – Fahrersitz 6-fach manuell einstellbar (Länge, Höhe und Lehnenneigung) – Beifahrersitz 6-fach manuell einstellbar (Länge, Höhe und Lehnenneigung) – Dekorleiste im Metallic-Look und schwarze Türeinsätze aus veganem Leder – Dachhimmel, Schwarz	EHFX	-	S	-	
ReNewKnit™ (veganes Leder) – Fahrersitz 6-fach manuell einstellbar (Länge, Höhe, Lehnenneigung) – Beifahrersitz 4-fach manuell einstellbar – Lumbar Flex (elektrische Lendenwirbelstütze und Sitzmassage) – Comfort Pack GS – Winter Pack	F4FX	-	○	-	700.–
Alcantara™ Performance Sitze, Schwarz – Fahrersitz 6-fach manuell einstellbar (Länge, Höhe und Lehnenneigung) – Beifahrersitz 6-fach manuell einstellbar (Länge, Höhe und Lehnenneigung) – Dekorleiste im Metallic-Look und schwarze Türeinsätze aus Alcantara – Dachhimmel, Schwarz – Sitzheizung, mehrstufig, Fahrer und Beifahrer – Beheizbares Lenkrad – Doppelter Kofferraumladeboden – Innenrückspiegel, automatisch abblendend, rahmenlos – Make-up-Spiegel in beiden Sonnenblenden, mit LED beleuchtet	K1FX	-	-	S	
Komfort- und sonstige Ausstattung					
Vorbereitung für Anhängerzugvorrichtung (nicht in Verb. mit Electric und Automatikgetriebe) (Anhängerzugvorrichtung [abnehmbar] als Opel Original Zubehör erhältlich)	AQ11	○	○	-	800.–
Fussmatten, Velours	CHFUMO	S	S	S	

- nicht verfügbar S Serie ○ optional ■ unverbindliche Preisempfehlung

Aktiver Fussgänger-Warnton (AVAS)

Umgebungsgeräusch bis zu einer Fahrgeschwindigkeit von 50 km/h.

Automatischer Geschwindigkeits-Assistent

Beibehaltung der eingestellten Geschwindigkeit und des gewählten Abstands (nah, mittel, weit) zum vorausfahrenden Fahrzeug durch automatischen Bremsengriff bzw. automatische Beschleunigung (Aktivierung ab 30 km/h bis 180 km/h). Automatische Deaktivierung bei Unterschreitung von 30 km/h für alle manuellen Getriebe. In Kombination mit Automatikgetriebe sowie Automatik-Elektroantrieb bietet das System zusätzlich eine Stop&Go-Funktion. Das Fahrzeug wird dann automatisch bis zum Stillstand abgebremst und kann dem vorausfahrenden Fahrzeug auch in Stausituationen automatisch folgen.

Flankenschutz

Der Flankenschutz unterstützt beim Abbiegen mit niedriger Geschwindigkeit (unter 10 km/h) und weist auf Hindernisse hin, die sich um das Fahrzeug herum befinden und ein potenzielles Risiko darstellen.

Frontkollisionswarner mit Automatischer City-Gefahrenbremsung sowie Fussgängererkennung

Aktiv ab 5 km/h bis 85 km/h. Überwachung des Abstands zum vorausfahrenden Fahrzeug, bei zu schneller Annäherung an ein vorausfahrendes Fahrzeug oder einen Fussgänger wird der Fahrer über einen Warnton und eine Anzeige im Fahrerinfodisplay informiert. Bei Kollisionsgefahr wird die Bremsanlage vorbereitet und gegebenenfalls eine Gefahrenbremsung eingeleitet, um die Folgen einer möglichen Kollision zu minimieren. Der Geschwindigkeitsbereich, in dem die Automatische City-Gefahrenbremsung mit Fussgängererkennung aktiv ist, ist abhängig vom erfassten Hindernis (Hindernis in Bewegung: 5–85 km/h; fest stehendes Hindernis: 5–80 km/h; Fussgänger: 5–60 km/h). Bei Geschwindigkeiten unter 30 km/h wird das Fahrzeug bis zum völligen Stillstand abgebremst, ab 30 km/h reduziert das System die Aufprallgeschwindigkeit um maximal 22 km/h. Über diese Schwelle hinaus muss der Fahrer selbstständig bremsen.

Frontkollisionswarner mit Automatischer Gefahrenbremsung sowie Fussgänger- und Radfahrererkennung

Aktiv ab 5 km/h. Überwachung des Abstands zum vorausfahrenden Fahrzeug, bei zu schneller Annäherung an ein vorausfahrendes Fahrzeug, einen Fussgänger oder einen Radfahrer wird der Fahrer über einen Warnton und eine Anzeige im Fahrerinfodisplay informiert. Bei Kollisionsgefahr wird die Bremsanlage vorbereitet und gegebenenfalls eine Gefahrenbremsung eingeleitet, um die Folgen einer möglichen Kollision zu minimieren. Der Geschwindigkeitsbereich, in dem die Automatische Gefahrenbremsung mit Fussgänger- und Radfahrererkennung aktiv ist, ist abhängig vom erfassten Hindernis (Hindernis in Bewegung: 5–150 km/h; fest stehendes Hindernis: 5–120 km/h; Fussgänger: 5–60 km/h; Radfahrer: 5–60 km/h). Bei Geschwindigkeiten unter 30 km/h wird das Fahrzeug bis zum völligen Stillstand abgebremst, zwischen 30 km/h und 150 km/h reduziert das System die Aufprallgeschwindigkeit um maximal 50 km/h. Über diese Schwelle hinaus muss der Fahrer selbstständig bremsen.

Vehicle-to-Load (V2L) (nur mit 115 kW [156 PS])

Strom aus dem E-Auto-Akku beispielsweise für Ihr E-Velo, Ihren Grill, Ihre Bohrmaschine etc. verwenden (230-V-/16-A-Geräte) – Adapter notwendig.

Intelligenter Geschwindigkeitsregler und -begrenzer

Der intelligente Geschwindigkeitsregler und -begrenzer erlaubt in Verb. mit der Verkehrsschilderkennung eine schnelle Anpassung der Geschwindigkeit.

Müdigkeitserkennung

Erkennt aufgrund des Lenkverhaltens und der Fahrtdauer Anzeichen einer eventuellen Müdigkeit des Fahrers und gibt eine optische und akustische Warnung aus (3-Stufen-Warnung).

Multikollisionsbremse

Bei einer Kollision oder einem unvermeidbaren Unfall wird das System aktiviert und bremst das Fahrzeug bis zum Stillstand, um weitere Zusammenstöße mit anderen Verkehrsteilnehmern oder Hindernissen zu vermeiden.

Automatischer Parkassistent

Einparkhilfe vorn und hinten, mit audiovisueller Warnung.

Spurhalte-Assistent

Warnung, bei unbeabsichtigtem Verlassen der Fahrspur (zwischen 65 km/h und 180 km/h) durch eine Kontrollleuchte im Fahrerinfodisplay. Der Spurhalte-Assistent macht zusätzlich durch sanftes Gegensteuern aufmerksam, steuert das Fahrzeug jedoch nicht kontinuierlich.

Aktiver Spurhalte-Assistent

Ergänzt den Spurhalte-Assistenten durch folgende Funktionen: hält das Fahrzeug aktiv durch sanftes kontinuierliches Gegensteuern in der durch den Fahrer vorher ausgewählten Position innerhalb der Fahrspur. Das Lenkrad muss mit beiden Händen gehalten werden. Der Fahrer kann jederzeit selbst die Kontrolle über das Fahrzeug übernehmen.

180-Grad-Panorama-Rückfahrkamera

Darstellung des Bereichs hinter dem Fahrzeug bis zu 180 Grad, bei eingelegtem Rückwärtsgang im Farbdisplay des Infotainment-Systems.

Toter-Winkel-Warner

in beiden Aussenspiegeln (aktiv zwischen 12 km/h und 140 km/h).

Verkehrsschilderkennung

Erkennung von Geschwindigkeitsbegrenzungen und deren Aufhebung sowie Anzeige des erkannten Schildes im Fahrerinfodisplay (abhängig von Sicht- und Witterungsbedingungen).

Regeneratives Bremssystem (nur für Mokka Electric)

Sobald während der Fahrt der Fuss vom Gaspedal genommen wird, wird durch das regenerative Bremssystem die kinetische Energie umgewandelt, um die Batterie teilweise wieder aufzuladen und somit die Reichweite zu erhöhen. In seiner höchsten Einstellung (B-Modus) können die meisten Kurzstreckenfahrten ohne den Einsatz herkömmlicher Bremsen gefahren werden, was den Verschleiss und die damit verbundenen Wartungskosten reduziert.





Opel FlexCare

Ganz entspannt mehr Service geniessen!

Mit mehr Sicherheit und Flexibilität den Alltag sorgenfrei geniessen.
Mit unseren Opel FlexCare Lösungen sind Sie mit Sicherheit unterwegs.
Egal, ob privat oder geschäftlich.



Konfigurieren Sie Ihren Opel Servicevertrag hier!

Serviceverträge	Extended Care Premium		Complete Care		Complete Care Plus	
 Garantieverlängerung Verlängert die Standard-Herstellersgarantie nach deren Ablauf (nach 3 Jahren oder 100'000 km, je nachdem, was zuerst eintritt) bis 8 Jahre oder 200'000 km.	•	•	•	•	•	•
 Opel Assistance 24/7-Pannen-und-Unfallhilfe in über 40 europäischen Ländern, Abschleppdienst, Ersatzwagen bei Bedarf, Hotelunterkunft oder Organisation Ihrer Weiterreise mit Zug oder Flugzeug.	•	•	•	•	•	•
 Wartungen Beinhalten die gemäss geltendem Opel Wartungsplan erforderlichen Arbeiten und Überprüfungen sowie sämtliche in diesem Rahmen vorgesehenen Teile (z.B. Innenraumfilter oder Zündkerzen), Arbeitskosten und Flüssigkeiten.	-	-	•	•	•	•
 Verschleissreparaturen Beziehen sich auf die wesentlichen Verschleissteile – von Bremsscheiben über Radlager bis hin zu Kupplungskomponenten. Praktisch alles, ausser Reifen, Räder und Treibstoff. Inklusive Arbeitskosten und Flüssigkeiten.	-	-	-	-	•	•
Laufleistung 100'000 km	+1 Jahr	+2 Jahre	3 Jahre	4 Jahre	3 Jahre	4 Jahre
Benzin	CHF 330.-	CHF 583.-	CHF 2'271.-	CHF 2'796.-	CHF 3'075.-	CHF 3'848.-

Empfohlene Kundenverkaufspreise inkl. MwSt. Einmalige Pauschale für die gesamte Laufzeit. Fällig zum Vertragsbeginn. Die Laufzeit startet mit dem Beginn der Garantie. Angebot gilt nur bei erstmaligem Abschluss.
Für Verlängerungen von bestehenden Verträgen kontaktieren Sie bitte Ihren Opel Partner. Stand: Januar 2025, Änderungen vorbehalten.

- nicht enthalten • enthalten

Zubehör	Bestellschlüssel	Preise inkl. 8,1% MwSt.
Aluminium-Basisträger	9841125680	343.–
Thule Ski- und Snowboardträger «SnowPack 7326» , für 6 Paar Ski	9858802680	271.–
POLAIRE Dachbox «Voyager 430» , glossy black	9854740680	452.–
Thule Fahrradträger «FreeRide 532»	9858801880	121.–
Laderaummatte	1607075780	78.–
Laderaumschale , beidseitig verwendbar	9837878380	116.–
Stauraum mit Deckel , die Staubox wurde speziell für das Fahrzeug entwickelt und ist vollkommen in die Form des Kofferraums integriert. Sie verfügt über 2 Fächer, die zur Aufnahme von 2 Ladekabeln oder Wertsachen ausgelegt sind und vor neugierigen Blicken schützen.	1670092380	387.–
Ladekantenschutz	9841381080	142.–
Aussenspiegelblenden im «Carbon»-Design	98361534XX	176.–
Aussenspiegelblenden in Dynamik Orange	98361534Z8	185.–
Aussenspiegelblenden in Kosmos Red	98361535PQ	176.–
Aussenspiegelblenden in Voltaik Blue	98361535AV	183.–
Aussenspiegelblenden in Kontrast Grey	98361534XS	191.–
Aussenspiegelblenden in Arktis White	98361535WP	166.–
Innenspiegelblende in Kosmos Red	98361217PQ	91.–
Innenspiegelblende in Ikone Green	98361217HU	89.–
Innenspiegelblende in Dynamik Orange	98361217Z8	90.–
Innenspiegelblende in Voltaik Blue	98361217AV	91.–
Innenspiegelblende in Arktis White	98361217WP	86.–
Einbau-Kit Edelstahlpedale , Automatikgetriebe (ohne Fussstütze)	1629067580	38.–

Unverbindliche Preisempfehlung (inkl. MwSt., ohne Montage/Lackierung)

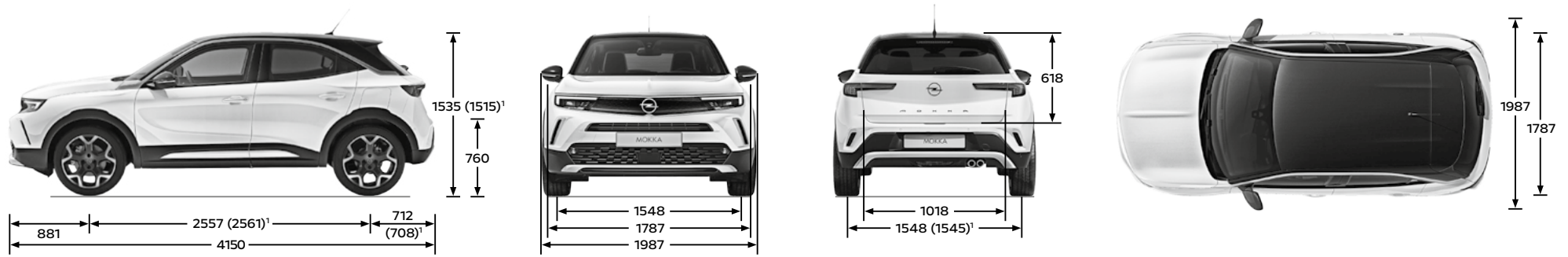
Für weiteres Zubehör wenden Sie sich bitte an Ihren Opel Partner oder besuchen Sie uns auf www.opel-accessories.com/de-CH/opel

Masse	Mokka
Wagenabmessungen in mm	
Länge	4150
Breite mit ein-/ausgeklappten Aussenspiegeln	1987 (Electric: 1787)
Höhe (bei Leergewicht)	1535 (Electric: 1515)
Radstand	2557 (Electric: 2561)
Spurweite, vorn	1548
Spurweite, hinten	1548 (Electric: 1545)
Wendekreis in m, Wand zu Wand	11,08
Gepäckraumabmessungen in mm	
Länge am Boden bis Rücksitzlehne	667
Länge am Boden bei vorgeklappter Rücksitzlehne	1418
Breite	1021
Höhe	780
Höhe der Ladekante	760
Öffnungshöhe	618
Öffnungsbreite	1018
Gepäckrauminhalt in l nach ISO 3832	
Nur Gepäckraum bis Gepäckraumabdeckung	350–1105 (Electric: 310–1060)

Reifenkennzeichnung

Reifengröße	Treibstoffeffizienzklasse	Externe Rollgeräuschklasse	Externes Rollgeräusch in dB
215/60 R17	A+	B	68
215/55 R18	A+	A	68
195/60 R18	A+	A	68

Alle Masse in mm



¹Mokka Electric.

Benzinmotoren	1.2 Direct Injection Turbo ¹ mit 6-Gang-Getriebe	1.2 Turbo ¹ Hybrid 48V mit elektrischem 6-Gang-Doppelkupplungsgetriebe (eDCT)
Höchstgeschwindigkeit in km/h	208	209
Beschleunigung 0–100 km/h in Sekunden	8,9	8,2
Effizienzklasse ² 2025	D–E	C–D
Treibstoffverbrauch in l/100 km gemäss WLTP, kombiniert ²	5,3–6,2	4,6–5,5
CO ₂ -Emission in g/km gemäss WLTP, kombiniert ²	119–139	103–125
CO ₂ -Emission aus der Treibstoffbereitstellung in g/km	24–29	21–25
Schadstoffarm nach	Euro 6e	Euro 6e
Treibstoff	Benzin bleifrei 95 ³	Benzin bleifrei 95 ³
Anzahl der Zylinder	3	3
Hubraum in cm ³	1199	1199
Max. Leistung in kW (PS)/bei min ⁻¹	100 (136)/5500	100 (136)/5500; Systemleistung 107 (145); Elektromotor 21 (28)/4264
Max. Drehmoment in Nm/bei min ⁻¹	230/1750	1.2 Turbo 230/1750 Elektromotor 51/750–2499
Treibstofftank-Füllmenge in l	44	44
Leergewicht inkl. Fahrer (nach 70/156/EWG) in kg	1294	1362
Zulässiges Gesamtgewicht in kg	1690	1750
Zuladung in kg, max.	396	388
Zulässige Dachlast ⁴ in kg	70	70
Anhängelast, gebremst bei 12% Prüfsteigung in kg	1200	1200
Anhängelast, ungebremst in kg	620	680
Stützlast in kg	61	61

¹Wartungsfreier Ottopartikelfilter.

²Die hier angegebenen Verbrauchs- und CO₂-Emissionswerte wurden nach dem ab dem 1. September 2018 vorgeschriebenen WLTP-Messverfahren (Worldwide harmonized Light vehicles Test Procedure) gemäss VO (EG) Nr. 715/2007 und VO (EU) Nr. 2017/1151 ermittelt. CO₂-Emissionen: Durchschnitt aller verkauften neuen Personenwagen 111 g/km. CO₂-Zielwert: 93,6 g/km (Zielwert nach neuem Prüfzyklus WLTP).

³Alle Benzinmotoren können mit Benzin bleifrei 95 ROZ und Benzin bleifrei 98 ROZ betrieben werden, wobei jeweils ein maximaler Ethanol-Anteil von 10 % (E10) zulässig ist. Die Angaben zu Leistung und Verbrauch beziehen sich auf den Betrieb mit der in der Tabelle angegebenen Treibstoffqualität.

⁴Unter Berücksichtigung des zulässigen Gesamtgewichts. Aus Sicherheitsgründen wird empfohlen, mit Dachlast nicht schneller als 120 km/h zu fahren.

Alle Angaben entsprechen dem Stand bei Drucklegung. Wir behalten uns Änderungen der Motorenspezifikationen vor, was die angegebenen Werte ändern kann. Die Angaben beziehen sich nicht auf ein einzelnes Fahrzeug und sind nicht Bestandteil des Angebots, sondern dienen allein Vergleichszwecken zwischen den verschiedenen Fahrzeugtypen. Der Treibstoffverbrauch und die CO₂-Emissionen eines Fahrzeugs hängen nicht nur von der effizienten Ausnutzung des Treibstoffs durch das Fahrzeug ab, sondern werden auch vom Fahrverhalten und anderen nicht technischen Faktoren beeinflusst. CO₂ ist das für die Erderwärmung hauptsächlich verantwortliche Treibhausgas. Zusätzliche Ausstattungen können das Leergewicht erhöhen und zu geringfügig höheren als den angegebenen Verbrauchs- sowie CO₂-Werten führen, die Höchstgeschwindigkeit vermindern oder die Beschleunigungszeit erhöhen. Alle Werte beziehen sich auf das Basismodell mit serienmässiger Ausstattung. Zusätzliche Ausstattungen können das Leergewicht und in manchen Fällen auch die zulässigen Achslasten sowie das zulässige Gesamtgewicht erhöhen bzw. die zulässige Anhängelast reduzieren. Für Anhänger mit einer geringen Fahrstabilität und Wohnanhänger wird für Geschwindigkeiten über 80 km/h die Verwendung eines Stabilisators dringend empfohlen.

Elektromotor mit Automatik-Elektroantrieb mit fester Getriebeübersetzung	Mokka Electric 115 kW (156 PS)	Mokka GSE 207 kW (281 PS)
Höchstgeschwindigkeit in km/h ¹	150	200
Beschleunigung 0–100 km/h in Sekunden	9,0	5,9
Reichweite ² in km nach WLTP	366–436	315–344
Effizienzklasse ³ 2025	A–B	B–C
Stromverbrauch in kWh/100 km gemäss WLTP ³	14,2–16,7	17,5–19,0
CO ₂ -Emission in g/km gemäss WLTP, kombiniert ³	0	0
CO ₂ -Emission aus der Strombereitstellung in g/km	16–18	19–21
Benzinäquivalent in l/100 km	1,56–1,84	1,93–2,09
Max. Leistung in kW (PS)/bei min ⁻¹	115 (156)/7500	207 (281)/7500
Max. Drehmoment in Nm/bei min ⁻¹	270/500	345/250
30-Minuten-Leistung in kW (PS)	62 (84)	105 (143)
Batteriekapazität in kWh	54	54
Ladedauer Wall Box (AC), 3-phasig ⁴	ca. 3 Std. 10 Min. bei ca. 11 kW	ca. 3 Std. 10 Min. bei ca. 11 kW
Ladedauer öffentliche Ladestation (DC)	ca. 27 Min. (bis zu 80% der Batterie) bei ca. 100 kW	ca. 27 Min. (bis zu 80% der Batterie) bei ca. 100 kW
Leergewicht inkl. Fahrer (nach 70/156/EWG)	1615	1672
Zulässiges Gesamtgewicht in kg	2015	2060
Zuladung in kg, max.	400	388

¹Elektronisch abgeregelt.

²Die tatsächliche Reichweite kann unter Alltagsbedingungen abweichen und ist von verschiedenen Faktoren abhängig, insbesondere von persönlicher Fahrweise, Streckenbeschaffenheit, Aussentemperatur, Nutzung von Heizung und Klimaanlage sowie thermischer Vorkonditionierung.

³Die hier angegebenen Verbrauchs- und CO₂-Emissionswerte wurden nach dem ab dem 1. September 2018 vorgeschriebenen WLTP-Messverfahren (Worldwide harmonized Light vehicles Test Procedure) gemäss VO (EG) Nr. 715/2007 und VO (EU) Nr. 2017/1151 ermittelt.

CO₂-Emissionen: Durchschnitt aller verkauften neuen Personenwagen 111 g/km. CO₂-Zielwert: 93,6 g/km (Zielwert nach neuem Prüfzyklus WLTP).

⁴Ladedauer zwischen 20 und 80% der Batteriekapazität.

Alle Angaben entsprechen dem Stand bei Drucklegung. Wir behalten uns Änderungen der Motorenspezifikationen vor, was die angegebenen Werte ändern kann. Die Angaben beziehen sich nicht auf ein einzelnes Fahrzeug und sind nicht Bestandteil des Angebots, sondern dienen allein Vergleichszwecken zwischen den verschiedenen Fahrzeugtypen. Der Treibstoffverbrauch und die CO₂-Emissionen eines Fahrzeugs hängen nicht nur von der effizienten Ausnutzung des Treibstoffs durch das Fahrzeug ab, sondern werden auch vom Fahrverhalten und anderen nicht technischen Faktoren beeinflusst. CO₂ ist das für die Erderwärmung hauptsächlich verantwortliche Treibhausgas. Zusätzliche Ausstattungen können das Leergewicht erhöhen und zu geringfügig höheren als den angegebenen Verbrauchs- sowie CO₂-Werten führen, die Höchstgeschwindigkeit vermindern oder die Beschleunigungszeit erhöhen. Alle Werte beziehen sich auf das Basismodell mit serienmässiger Ausstattung. Zusätzliche Ausstattungen können das Leergewicht und in manchen Fällen auch die zulässigen Achslasten sowie das zulässige Gesamtgewicht erhöhen bzw. die zulässige Anhängelast reduzieren. Für Anhänger mit einer geringen Fahrstabilität und Wohnanhänger wird für Geschwindigkeiten über 80 km/h die Verwendung eines Stabilisators dringend empfohlen.

Opel Service.

Qualität heisst bei Opel weit mehr als technisch erstklassige Fahrzeuge. Mit umfassenden Serviceleistungen rund um jeden Opel garantieren wir unseren Kundinnen und Kunden auch nach dem Kauf unseren hohen Qualitätsstandard. Und das sind Ihre Vorteile, die Sie kennen sollten:

Europaweiter Kundenservice.

In ganz Europa stehen über 6000 Opel Servicebetriebe bereit, um Sie individuell, fach- und termingerecht zu betreuen.

3 Jahre/100 000 km Garantie für Opel Neufahrzeuge.

Opel garantiert den fehlerfreien Zustand und Betrieb seiner Fahrzeuge über einen Zeitraum von 36 Monaten oder über eine Laufleistung von 100 000 km, je nachdem, was zuerst eintritt.

Opel 8-Jahre-Garantie-Programm für Elektrofahrzeuge.

Die Opel 8-Jahre-Garantie erweitert die Herstellergarantie (3 Jahre/100 000 km) kostenlos bei lückenloser Durchführung der Wartungen im offiziellen Opel Händlernetz gemäss Wartungsplan bis zu 8 Jahren oder 160 000 km, je nachdem, was zuerst eintritt. Gültig für alle ab dem 16.09.2025 in der Schweiz neu verkauften vollelektrischen Opel Personen- und Nutzfahrzeuge (BEV, exkl. Rocks) mit Wartungsnachweis gemäss den Vorgaben des offiziellen Opel Händlernetzes. Die vollständigen Bedingungen finden Sie unter https://pcdo.emilfreydigital.ch/opel/AGB_1_de.pdf

Opel+ Zubehör.

Das breite Zubehör-Programm von Opel gibt Ihnen viele Möglichkeiten zur weiteren Individualisierung Ihres Fahrzeugs. Alles, was Ihren Opel komfortabler oder praktischer macht. Mehr dazu finden Sie bei Ihrem Opel Partner oder auf www.opel.ch

Santander Consumer Finance Schweiz AG.

Leasing oder Kauf – die für Sie passende Finanzierungsform hängt von vielen Faktoren ab: Wollen Sie flexibel sein und stets ein neuwertiges Auto fahren? Dann ist häufig Leasing die bessere Wahl. Wenn Ihnen hingegen besonders wichtig ist, dass das Fahrzeug am Ende Ihnen gehört, kann eine Finanzierung besser sein. Ausführliche Informationen finden Sie unter <https://www.opel.ch/de/angebote/uebersicht.html#finanzierung> oder fragen Sie Ihren Opel Vertragspartner.

Santander Versicherungen.

Wir haben eine Vielzahl von durchdachten Lösungen, um Sie bestmöglich gegen Unfälle und Unvorhergesehenes abzusichern – damit Sie immer mobil bleiben. Autoversicherung, GAP-Versicherung (Kaufpreisabsicherung) und Leasingratenversicherung im Falle von Krankheit oder Arbeitslosigkeit. Alles bequem in einer monatlichen Rate möglich. Ihr Opel Partner vor Ort berät Sie gerne persönlich und macht Ihnen ein unverbindliches Angebot.

Garantie auf die Antriebsbatterie.

Opel gewährt eine Garantie auf die Antriebsbatterie. Die Garantie gilt 8 Jahre ab Garantiestartdatum oder für eine Fahrleistung von max. 160 000 km, je nachdem, welches dieser Ereignisse zuerst eintritt. Diese Garantie gilt auch für Hybridfahrzeuge. Je nach Verwendung können sich die Leistungseigenschaften der Batterie innerhalb des Garantiezeitraums bis zu 30% reduzieren. Dies liegt im Toleranzbereich der üblichen Abnutzung.

Opel Assistance.

Opel Assistance ist ein Dienstleistungspaket für alle Opel Neufahrzeuge während der Garantielaufzeit (3 Jahre oder 100 000 km, je nachdem, was zuerst eintritt). Wo immer Sie unterwegs sind, Opel Assistance hilft Ihnen weiter: in über 40 europäischen Ländern – rund um die Uhr. Mit starken Leistungen wie Pannenhilfe, Abschleppdienst, Mietwagenservice, Hotelunterbringung oder Organisation Ihrer Weiterreise per Bahn oder Flugzeug. Gratisnummer für die Schweiz: 0800 55 01 42, oder zum üblichen Ortstarif im Ausland: +41 58 827 61 58.

Opel in den neuen Medien.

Auch im Internet können Sie sich unter www.opel.ch Ihr individuelles Fahrzeug mit dem Konfigurator zusammenstellen. Sie finden dort aktuelle Informationen zu Modellen, Varianten, Preisen, Recycling und Serviceleistungen der AO Automobile Schweiz AG, Zürich.

12 Jahre Garantie gegen Durchrostung.

Opel gibt Ihnen die sichere Langzeitgarantie gegen Durchrostung gemäss den dafür geltenden Garantiebedingungen. Sie brauchen hierzu lediglich die jährlich vorgesehenen Korrosionsschutzprüfungen von einem Opel Service Partner durchführen zu lassen. Die Korrosionsschutzprüfung ist in den regelmässigen Serviceüberprüfungen/Inspektionen bei einem Opel Service Partner ohne Mehrkosten enthalten.

Kunden-Kontakt-Center.

Für Fragen rund um die Marke Opel steht Ihnen Ihr Opel Partner gerne zur Verfügung. Zusätzlich steht Ihnen das Opel Kunden-Kontakt-Center unter 0800 780 014 oder customercare@opel.ch zur Verfügung.

Bei sämtlichen in dieser Liste aufgeführten Preisen handelt es sich um empfohlene Nettopreise. AO Automobile Schweiz AG behält sich das Recht vor, jederzeit und ohne Vorankündigung Konstruktion, Daten, Ausrüstung und Preise ihrer Modelle zu ändern. Die Abbildungen in dieser Preisliste enthalten möglicherweise serienmässige oder optionale Ausstattungen, die vom Schweizer Lieferprogramm abweichen können. Diese Preisliste ersetzt alle bisherigen und ist gültig bis auf Widerruf.