



## i30 Wagon

MY26

### Liste des prix

Valable à partir du 18 décembre 2025



# VERSIONS

Prix recommandés sans engagement en CHF, TVA 8.1% comprise

	Origo®	Amplia®	Vertex®	N Line
1.6 T-GDi 110 kW / 150 ch 7 DCT .....	32'500.-	38'000.-	42'500.-	43'900.-

# ÉQUIPEMENTS

## Systèmes d'aide à la conduite

	Origo®	Amplia®	Vertex®	N Line
ABS avec répartiteur électronique de la force de freinage .....			●	
Système électronique de stabilité ESP avec freinage multicollision .....			●	
Assistant de vigilance .....			●	
Assistant de vigilance avec caméra (conducteur) .....			●	
Aide au démarrage en côte .....			●	
Feux de route intelligents .....			●	
Aide au parage avant et arrière .....	-	●	●	●
Assistant au freinage d'urgence avec détection piétons/vélos et fonction intersection .....	-	●	●	●
Système de freinage d'urgence automatique avec détection piétons et vélos .....	●	-	-	-
Assistant de suivi de voie .....			●	
Assistant de maintien de voie avec intervention active de direction .....			●	
Ceintures de sécurité à 3 points à toutes les places .....			●	
Fixation ISOFIX pour siège enfant arrière .....			●	
Reconnaissance des panneaux de signalisation couplée au régulateur/limiteur de vitesse .....			●	
Régulateur de vitesse avec assistant de distance - décélération automatique jusqu'à l'arrêt .....	-	●	●	●
Régulateur de vitesse adaptatif intelligent .....	-	●	●	●

## Sécurité

Système d'appel d'urgence automatique eCall .....			●	
Désactivation de l'airbag frontal côté passager .....			●	
Airbag genoux côté conducteur .....	-	-	●	●
Airbags frontaux et latéraux avant .....			●	
Airbags rideaux à l'avant et à l'arrière .....			●	
Alerte pour ceinture non bouclée à toutes les places .....			●	
Antidémarrage électronique .....			●	
Frein de stationnement électrique .....	-	●	●	●
Alerte des passagers arrière (Rear Occupant Alert) .....			●	
Feux bi-LED .....			●	
Feux de jour LED .....			●	
Feux entièrement LED .....			●	
Feux antibrouillard .....	●	●	●	-

## ÉQUIPEMENTS

## Sécurité

Caméra de recul .....

Kit de réparation des pneus .....

Feux de virage statiques .....

## Confort

Drive Mode Select .....	
Éclairage automatique .....	
Fonction start-stop .....	
Système d'alarme .....	
Accoudoir central avant et arrière .....	
Climatisation manuelle .....	
Climatisation automatique bizona .....	
Rétroviseur intérieur anti-éblouissement automatique .....	
Tableau de bord numérique avec écran LCD TFT 10.25" .....	
Système d'accès sans clé Smart Key avec touche de démarrage Engine Start/Stop .....	
Siège passager à réglage électrique .....	
Siège conducteur réglable en hauteur .....	
Siège passager réglable en hauteur .....	
Siège conducteur à réglage électrique avec module mémoire .....	
Assise réglable en longueur, sièges conducteur et passager .....	
Support lombaire réglable, siège conducteur .....	
Support lombaire réglable, siège passager .....	
Caméra de recul avec fonction rétroviseur .....	
Filet à bagages .....	
Filet de sécurité vertical de retenue des bagages .....	
Cache-bagages coulissant .....	
Privacy Glass, vitres surteintées (à partir du rang 2) .....	
Pare-brise athermique .....	
Direction assistée variable en fonction de la vitesse .....	
Volant chauffant .....	
Volant réglable en hauteur et en profondeur .....	

Origo®      Amplia®      Vertex®      N Line

2019			
2020			
2021			
2022			
2023			
2024			
2025			
2026			
2027			
2028			
2029			
2030			
2031			
2032			
2033			
2034			
2035			
2036			
2037			
2038			
2039			
2040			
2041			
2042			
2043			
2044			
2045			
2046			
2047			
2048			
2049			
2050			
2051			
2052			
2053			
2054			
2055			
2056			
2057			
2058			
2059			
2060			
2061			
2062			
2063			
2064			
2065			
2066			
2067			
2068			
2069			
2070			
2071			
2072			
2073			
2074			
2075			
2076			
2077			
2078			
2079			
2080			
2081			
2082			
2083			
2084			
2085			
2086			
2087			
2088			
2089			
2090			
2091			
2092			
2093			
2094			
2095			
2096			
2097			
2098			
2099			
2100			
1	2	3	4
5	6	7	8
9	10	11	12
13	14	15	16
17	18	19	20
21	22	23	24
25	26	27	28
29	30	31	32
33	34	35	36
37	38	39	40
41	42	43	44
45	46	47	48
49	50	51	52
53	54	55	56
57	58	59	60
61	62	63	64
65	66	67	68
69	70	71	72
73	74	75	76
77	78	79	80
81	82	83	84
85	86	87	88
89	90	91	92
93	94	95	96
97	98	99	100

● = de série / (-) = non disponible

# ÉQUIPEMENTS

## Confort

Volant et pommeau du levier de vitesses gainés de cuir .....
Système de surveillance de la pression des pneus .....
Capteur de pluie .....
Sièges arrière rabattables séparément (60/40) .....
Palettes de commande au volant (seulement avec DCT) .....
Sièges avant chauffants .....
Sièges avant ventilés .....
Verrouillage centralisé avec télécommande .....
Régulateur/limiteur de vitesse .....
Ordinateur de bord .....
Trappe à skis .....
Pedali in alluminio .....

Origo®                      Amplia®                      Vertex®                      N Line

		●	
		●	
-	●	●	●
		●	
-	-	●	●
-	●	●	●
-	-	●	●
		●	
●	-	-	-
		●	
-	●	●	●
-	-	-	●

## Multimédia (Audio, Navigation)

Nombre de haut-parleurs .....
Fonction Android Auto™ et Apple CarPlay™ .....
Commandes audio au volant .....
MapCare Lifetime .....
Système de navigation avec écran couleur de 10.25" .....
Radio numérique DAB+, Connexion USB .....
Multi-Bluetooth® avec fonction mains-libres .....
Services connectés Bluelink® Lite et services LIVE (10 ans gratuits) .....
Chargeur sans fil pour smartphone .....

4	6	6	6
		●	
		●	
		●	
		●	
		●	
		●	
		●	
-	-	●	●

## Extérieur















Rétroviseurs extérieurs couleur carrosserie .....
Rétroviseurs extérieurs rabattables électriquement .....
Rétroviseurs extérieurs avec Welcome-Light .....
Rétroviseurs extérieurs en vernis piano .....
Rétroviseurs extérieurs avec clignotants latéraux .....

●	●	-	-
		●	
-	-	●	●
-	-	●	●
		●	

● = de série / (-) = non disponible

## ÉQUIPEMENTS

## Extérieur

Rétroviseurs extérieurs à réglage électrique et chauffants .....				
Calandre Chrome Design .....				-
Poignées de portes couleur carrosserie .....				
Prédisposition attelage (sans prise 13 broches) .....				
Vitres électriques avant avec montée/descente automatique et fonction anti-pincement .....				
Vitres électriques arrière avec montée/descente automatique et fonction anti-pincement .....				
Baguette des vitres chromée .....	-			-
Pack N Line (pare-chocs, châssis, freins, intérieur) .....	-	-	-	
Rails de toit .....				
Toit panoramique à réglage électrique .....	-	-		

## Intérieur

Nombre de ports USB-C à l'avant .....	1			
Nombre de ports USB-C à l'arrière .....	0	2	2	2

## Sièges et garnissages

Sièges en tissu noir .....	<input checked="" type="radio"/>	<input checked="" type="radio"/>	-	-
Sièges en cuir noir .....	-	-	<input checked="" type="radio"/>	-
Sièges en cuir/simili cuir noir textile .....	-	-	-	<input checked="" type="radio"/>





# DONNÉES TECHNIQUES

Homologation en attente.  
Les données techniques peuvent être modifiées jusqu'à l'homologation définitive.

1.6 T-GDi 110 kW / 150 ch 7 DCT

## Freins et suspension

Suspension avant : jambes McPherson, ressorts hélicoïdaux, barre stabilisatrice .....	●
Suspension arrière : multibras avec ressorts hélicoïdaux .....	●
Arrière essieu de torsion .....	●
Avant à disque, ventilés / arrière à disque .....	●
.....	●

## Performances

Vitesse maxi (km/h) .....	208
Accélération de 0 à 100 km/h (s) .....	9,4
A crémaillère .....	●
Assistance électrique adaptée en fonction de la vitesse du véhicule .....	●

## Moteur et transmission

Nombre de cylindres .....	4
soupapes .....	16
Alésage (mm) .....	75
Course (mm) .....	89
Hubraum (cm³) .....	1'598
Rapport volumétrique .....	11:1
Boîte automatique à double embrayage à 7 rapports DCT .....	●
Couple maxi (Nm) .....	250
Régime correspondant min (tr/min) .....	4'500
Régime correspondant max (tr/min) .....	6'000
Puissance maxi (kW) .....	110
Puissance maxi (ch) .....	150
Régime correspondant (tr/min) .....	1'500 - 4'000

## Consommation et autonomie

Mixte (l/100km) .....	6,4
Émissions de CO <sub>2</sub> liées à la fourniture de carburant et/ou d'électricité (g/km) .....	32

● = de série



# DONNÉES TECHNIQUES

Homologation en attente.  
Les données techniques peuvent être modifiées jusqu'à l'homologation définitive.

1.6 T-GDi 110 kW / 150 ch 7 DCT

## Consommation et autonomie

Essence .....	●
Émissions CO2 (mixte) (g/km) .....	150
Filtre à particules .....	●
Catégorie de rendement énergétique (A-G) .....	F

## Poids et volumes

Capacité du réservoir (l) .....	50
Volume du coffre (min.) (l) .....	602
Volume du coffre (max.) (l) .....	1'650
Charge de toit (kg) .....	80
Poids remorquable non freiné (kg) .....	750
Poids remorquable freiné (kg) .....	1'410
Poids à vide (kg) .....	1'549
Poids total (kg) .....	1'900

# DIMENSIONS ET POIDS

## Dimensions

Longueur (mm)	.....
Largeur (mm)	.....
Hauteur (mm)	.....
Diamètre de braquage (m)	.....
Empattement (mm)	.....
Porte à faux avant 16" (mm)	.....
Porte à faux avant 17" (mm)	.....
Porte à faux avant 18" (mm)	.....
Porte à faux arrière 16" (mm)	.....
Porte à faux arrière 17" (mm)	.....
Porte à faux arrière 18" (mm)	.....

Origo®

Amplia®

Vertex®

N Line

4'585
1'795
1'475
10,60
2'650
1'565
1'559
1'559
1'573
1'567
1'567



2650 mm

4585 mm



1565 / 1559 / 1559 mm


1795 mm




1573 / 1567 / 1567 mm

1475 mm

## INTÉRIEUR



Amplia®  
Sièges en tissu noir



N Line  
Cuir/suède textile noir



Vertex®  
Sièges en cuir noir

Prix recommandés sans engagement en CHF, TVA 8.1% comprise

## Couleurs

Atlas White Solid .....	350.-
Engine Red Solid .....	●
Shadow Gray Solid .....	- - - 850.-
Abyss Black Pearl .....	850.-
Cypress Green Pearl .....	850.-
Ecotronic Gray Pearl .....	850.-
Meta Blue Pearl .....	850.-
Sailing Blue Pearl .....	850.-
Serenity White Pearl .....	850.-
Jupiter Orange Metallic .....	850.-
Shimmering Silver Metallic .....	850.-
Ultimate Red Metallic .....	850.-

● = de série / (-) = non disponible


## COULEURS EXTÉRIEURES




Engine Red




Atlas White Solid




Serenity White Pearl




Abyss Black Pearl




Ecotronic Gray Pearl




Shimmering Silver Metallic




Meta Blue Pearl




Ultimate Red Metallic




Jupiter Orange Metallic



Cypress Green Pearl



Sailing Blue Pearl



Shadow Gray



## PNEUS ET JANTES



Origo® / Amplia®  
205/55 R16



Vertex®  
225/45 R17



N Line  
225/40 ZR18

# ACCESSOIRES ET SERVICES

## Accessoires



Numéro d'article	Accessoire	Prix	
		sans montage	montage inclus
G4144ADE00	Tapis de sol, textile, Premium, logo Hyundai à l'avant, 4 pièces.	199.-	199.-
G4143ADE00	Tapis de sol, velours, Logo avant, 4 pièces (pas pour N et N Line).	116.-	116.-
G4131ADE00GR	Tapis de sol, caoutchouc, Logo gris, 4 pièces.	138.-	138.-
G4122ADE21	Bac de coffre.	154.-	154.-
G4131ADE00BU	Tapis de sol, caoutchouc, Logo bleu, 4 pièces.	139.-	139.-
G4120ADE21	Tapis de retournement de coffre. Compatible avec l'extension.	172.-	172.-
E823055001	Porte-vélo pour tous les attelages, Non applicable pour N.	838.-	903.-
ZC70-924003		630.-	695.-
G4281ADE60	Attelage de remorque. Veuillez noter : commander séparément le faisceau électrique approp...	968.-	1'260.-
ZC70-613201		1'649.-	1'714.-
55120ADE00	Tapis de coffre, Extension pour tapis, protection du seuil de chargement.	56.-	56.-
ZC70-732500		320.-	385.-
ZC70-186064-K		355.-	420.-
99730ADE00	Coffre de toit, Original, 390 litres, 195 x 74 x 36 cm, max. 75 kg.	886.-	951.-
G4621ADE00CP	Kit électrique attelage de remorque, 13 pôles, avec préparation.	346.-	638.-
99701ADE00	Porte-skis et snowboards 600.	266.-	331.-
99730ADE10	Coffre de toit, Original, 330 litres, 144 x 86 x 37.5 cm, max. 75 kg.	504.-	569.-
99650ADE31	Eclairage LED de l'espace pieds, Bleu, arrière, 2 pièces.	151.-	379.-
G4491ADE10ST	Enjoliveur de hayon, Acier inoxydable.	116.-	181.-
99700ADE90	Porte-vélos, Adaptateur pour montage sur poutre acier (99701ADE00/99701ADE10) et pour...	37.-	102.-

Les accessoires sont disponibles avec ou sans montage – veuillez tenir compte des indications de prix. Vous pouvez accéder à l'ensemble du catalogue d'accessoires avec les prix actuels en cliquant sur le code QR.

Certaines illustrations de produits présentées sont symboliques. Elles peuvent être modifiées sans préavis. Pour plus d'informations ou pour toute question, veuillez vous adresser à votre concessionnaire. Tous les prix indiqués sont en francs suisses TVA incluse, et représentent une recommandation de prix sans obligation chez les concessionnaires participants. Remarque sur les types de motorisation (abréviations dans le tableau) : BEV = véhicule purement électrique, PHEV = hybride rechargeable, MHEV = mild hybrid (hybride léger), ICE = véhicule équipé d'un moteur à combustion.

## Roues d'hiver complètes



Numéro d'article	Nom et Description	Prix
WABPD-1956515X	Jeu de roues complet Alu Spin Silver - 15 pouces - Barum - 195/65 R15 T - 15" freins	1'076.-
WACPD-2055516MX	Jeu de roues complet Alu Design Pd 16-1 - 16 pou - Continental - 205/55 R16 H	1'556.-
WADPD-2055516X	Jeu de roues complet Alu Spin Black - 16 pouces - Dunlop - 205/55 R16 H	1'356.-

Les roues complètes doivent être homologuées pour le véhicule. Pour toute question, veuillez vous adresser à votre concessionnaire. Prix sans montage.

## Extension de garantie

Nos extensions de garantie assurent le maintien sans faille de la protection offerte par la garantie d'usine initiale. Qu'il s'agisse d'un problème mécanique, électrique ou électronique, notre garantie couvre un vaste éventail de réparations afin de veiller à ce que votre voiture reste toujours en parfait état de marche.

Extension de garantie	6. année	6. + 7. année
i30	643.-	1'317.-
i30 N	893.-	1'831.-

Le véhicule ne doit pas être âgé de plus de 60 mois et doit avoir moins de 150'000 kilomètres lors de la conclusion de l'extension de garantie. Le kilométrage maximal pour l'extension de garantie est de 200'000 kilomètres. Les prix incluent le droit de timbre.



# GARANTIE

## Garantie usine Hyundai

La garantie usine européenne rend votre Hyundai encore plus précieuse car :

- elle est valable dans le monde entier; pour une durée de 5 ans, kilométrage illimité
- elle est valable chez tous les partenaires officiels Hyundai
- elle s'applique aux véhicules acquis par un client final chez un partenaire officiel Hyundai (en Suisse et dans l'espace économique européen)
- elle ne donne lieu à aucune avance sur frais ni aucune franchise. En cas de sinistre à l'étranger, vous n'aurez donc aucun frais à payer, et de ce fait, n'aurez pas besoin d'exiger un remboursement par la suite

Et ce n'est pas fini ! Tous les véhicules Hyundai importés par Hyundai Switzerland et achetés par le client final auprès d'un partenaire officiel Hyundai en Suisse disposent de l'Assistance Hyundai gratuite pendant au moins 5 ans. Bien entendu, à votre disposition 24 heures sur 24, 7 jours sur 7, non seulement en cas de panne, mais aussi en cas d'accident. Et ce, en Suisse et dans plus de 40 pays européens. Autrement dit, Hyundai se tient à vos côtés en tant que partenaire même en cas de panne ou d'accident.

Vous trouverez plus d'informations sur le site [www.hyundai.com/ch/fr/services-de-garantie](http://www.hyundai.com/ch/fr/services-de-garantie)



## Hyundai vous offre ainsi

- une garantie usine européenne de 5 ans avec kilométrage illimité (la garantie ne commence à courir qu'à partir de la première livraison en Suisse ou première immatriculation du véhicule)
- Batterie de démarrage 12 V : 2 ans avec kilométrage illimité
- Batterie 48 V : 5 ans avec kilométrage illimité
- Infodivertissement (système audio embarqué, y compris navigation et multimédia): 3 ans avec kilométrage illimité
- Batterie haute tension : 8 ans ou 160'000 kilomètres
- 12 ans de garantie contre la corrosion perforante
- Hyundai Assistance pendant 5 ans ou 8 ans pour les véhicules électriques (en cas de panne ou d'accident, dans plus de 40 pays européens)

### Vous profitez également des avantages suivants Service LIVE et Bluelink® :

Utilisez les services LIVE (informations en ligne comme les données relatives au trafic en temps réel) et contrôlez votre Hyundai via smartphone à l'aide des services connectés Bluelink®.\*

### Cartes et services de navigation :

Avec MapCare, Hyundai met gratuitement à disposition les données cartographiques (Europe de l'Ouest) et les mises à jour des appareils (coûts d'installation non inclus).

\* La période pendant laquelle vous bénéficiez gratuitement des services susmentionnés varie en fonction du modèle (voir les listes de prix).







Hyundai Switzerland  
Astara Mobility Switzerland AG  
Richtiplatz 5, 8304 Wallisellen



[hyundai.com/ch](https://hyundai.com/ch)

En savoir plus sur le véhicule & Demander une offre

Prix de vente recommandés, TVA 8.1% incluse. Hyundai Suisse se réserve le droit de modifier les prix ainsi que les équipements à tout moment et sans préavis.  
La conduite, les conditions routières et atmosphériques ainsi que l'état du véhicule peuvent influencer la consommation, les émissions de CO2 et l'autonomie. Les valeurs indiquées ont été mesurées au banc d'essai selon le protocole WLTP.  
Pour que les consommations d'énergie des différents types d'entraînement (essence, diesel, gaz, courant etc.) soient comparables, elles sont également indiquées comme s'agissant d'équivalent essence (unité de mesure de l'énergie).  
Moyenne de tous les véhicules neufs disponibles en Suisse : 111 g/km. Valeur cible : 93,6 g/km.  
Valeurs conformes aux directives UE. Le poids à vide s'entend en ordre de marche avec conducteur (75 kg).