



Staria Hybrid Premium

MY25

Preisliste

Gültig ab 18. Dezember 2025



VERSIONEN

Unverbindliche Nettopreisempfehlung, CHF inkl. 8.1% MwSt.

Nur ab Lager verfügbar.

	Amplia®	Vertex®
1.6 T-GDi HEV 158 kW / 215 PS 6 AT 2WD	62'000.-	67'000.-
	Amplia®	Vertex®
Pakete und Optionen		
Exterieur Design-Paket Tinted Brass (mit Creamy White, Abyss Black, Shimmering Silver)	-	400.-

AUSSTATTUNG

Fahrerassistenzsysteme

	Amplia®	Vertex®
ABS mit elektronischer Bremskraftverteilung	●	
Elektronisches Stabilitätsprogramm ESP mit Multikollisionsbremse	●	
Anfahralarm Vorderfahrzeug	●	
Aufmerksamkeitsassistent	●	
Berganfahrhilfe	●	
Einparkhilfe vorne	●	
Einparkhilfe hinten	●	
Notbremsassistent mit Fussgänger-/Fahrraderkennung und Abbiegefunktion	●	
Querverkehrswarner hinten mit Bremsassistent	●	
Spurhalteassistent	●	
Spurfolgeassistent	●	
Verkehrszeichenerkennung mit automatischer Geschwindigkeitsregelung	●	
Verkehrszeichenerkennung	●	
Navigationsbasierter adaptiver Tempomat	●	
Elektronische Gangschaltung (Shift by wire)	●	
Ausstiegsassistent	●	
Aktiver Totwinkelassistent	●	-
Aktiver Totwinkelassistent mit Videoübertragung auf Kombiinstrument	-	●

Sicherheit

Automatisches Notrufsystem eCall	●
Front- und Seitenairbags vorne, Vorhangairbags vorne und hinten	●
Sicherheitsgurte mit Straffern und Gurtkraftbegrenzern vorne	●
Dreipunkt-Sicherheitsgurte auf allen Plätzen, vorne höhenverstellbar	●
Elektrische Parkbremse mit Auto-Hold-Funktion	●
Insassenalarm (Rear Occupant Alert)	●
ISOFIX-Kindersitzverankerung	●
Bi-LED Scheinwerfer	●
LED-Tagfahrlicht	●
LED-Rückleuchten	●
Rückfahrkamera	●

AUSSTATTUNG

Sicherheit

Passagier-Kommunikationssystem (Talk/View)	-	●
360° Rundumsichtkamera	-	●

Komfort

Drive Mode Select		●
Lichtautomatik		●
Start-Stopp-Automatik		●
Alarmanlage		●
3-Zonen-Klimaautomatik mit Anti-Beschlagsystem		●
Automatisch abblendender Innenspiegel		●
Elektrisch einklappbare Aussenspiegel		●
Elektrisch verstell- und heizbare Aussenspiegel		●
Supervision Armaturentafel mit 10.25" TFT LCD Anzeige		●
Schlüsselloses Zugangssystem Smart Key mit Engine Start/Stop-Taste		●
Manuell höhenverstellbarer Fahrer- und Beifahrersitz		●
Elektrisch verstellbarer Fahrer- und Beifahrersitz		●
Elektrisch einstellbare Lendenwirbelstütze, Fahrersitz		●
2 Schiebefenster im Fahrgastraum		●
Sonnenrollos für Seitenfenster im Fahrgastraum		●
Elektrische Fensterheber vorne		●
Elektrische Heckklappe mit hands-free Funktion	-	●
UV-absorbierende Scheiben vorne		●
Kabelloses Laden für Smartphones		●
Geschwindigkeitsabhängige Servolenkung		●
Beheizbares Lenkrad		●
Lenkrad vertikal und axial verstellbar		●
Lederlenkrad und -schaltknäuf		●
Reifendruck-Kontrollsystem High Line		●
Regensensor		●
3er Sitzbank in der dritten Sitzreihe, verschiebbar und klappbar		●
Sitzheizung vorne		●

AUSSTATTUNG

Komfort

Sitzbelüftung vorne
Zentralverriegelung mit Fernbedienung
Bordcomputer
Fahrtrichtungsanzeiger mit Antippfunktion

Amplia®	Vertex®
-	●
●	
●	
●	

Multimedia (Audio, Navigation)

Anzahl Lautsprecher
Android Auto™- und Apple CarPlay™-Funktion
Premium Audiosystem Bose
USB-C Anschlüsse vorne und hinten
Audio-Fernbedienung am Lenkrad
MapCare Lifetime 1
Navigationssystem mit 10.25"-Farbdisplay
Multi-Bluetooth® mit Freisprecheinrichtung
Telematikdienst Bluelink® Lite und LIVE Services (10 Jahre gratis)

6	8
●	
-	●
●	
●	
●	
●	
●	
●	

Aussen

Aussenspiegel mit Welcome-Light
Chrom Design Kühlergrill, Aussenspiegel und Türgriffe
Elektrisch betätigte Schiebetüren links und rechts
Reserverad Leichtmetall
Elektrisches Panorama-Glasschiebedach 2-teilig

●	
●	
●	
●	
-	●

Innen

2 Einzelsitze in der zweiten Sitzreihe "Relaxation Seats" elektrisch verstellbar, verschiebbar, mit Sitzheizung und Belüftung ..
Ambientebeleuchtung
Innenverkleidung Wildleder (Dachhimmel, Säulen, Sonnenblenden)
Lederinterieur "Nappa"

●	
●	
●	
-	●

AUSSTATTUNG

	Amplia®	Vertex®
Sitze und Bezüge		
Ledersitze in schwarz	●	-
Nappa Leder schwarz	-	●
Nappa Leder braun	-	●

¹ 10 Jahre kostenlose Kartenupdates und 7 Jahre Geräteupdates ab Produktionsende der Geräteserie



TECHNISCHE DATEN

1.6 T-GDi HEV 158 kW / 215 PS 6 AT 2WD

Bremsen und Federung

Federung vorne: McPherson-Federbeinen, Schraubenfedern, Stabilisator	●
Federung hinten: Multilink mit Schraubenfedern	●
Vorne Scheiben, belüftet / hinten Scheiben	●
Gasdruckstossdämpfer	●

Fahrleistungen

Höchstgeschwindigkeit (km/h)	167
Beschleunigung 0-100 km/h (s)	10,3

Batterie

Lithium-Ionen-Polymer	●
Spannung (V)	270
Kapazität (kWh)	1,5

Motor und Getriebe

Getriebe Aut.	●
Vorderradantrieb	●
Permanentmagnet-Synchronmotor	●
Anzahl Zylinder	4
Ventile	16
Bohrung (mm)	75
Hub (mm)	89
Hubraum (cm³)	1'598
Verdichtungsverhältnis	10.5:1
Maximales Drehmoment (Nm)	265
bei Drehzahl min (U/min)	1'500
bei Drehzahl max (U/min)	3'500
Höchstleistung (kW)	118
Höchstleistung (PS)	160
bei Drehzahl (U/min)	5'500

TECHNISCHE DATEN

1.6 T-GDi HEV 158 kW / 215 PS 6 AT 2WD

Motor und Getriebe

Elektromotor Höchstleistung (kW)	54
Elektromotor Höchstleistung (PS)	73
Elektromotor Maximales Drehmoment (Nm)	265
Kombinierte Werte Höchstleistung (kW)	158
Kombinierte Werte Höchstleistung (PS)	215
Kombinierte Werte Maximales Drehmoment (Nm)	304

Treibstoffverbrauch und Reichweite

Benzinäquivalent (gesamt) (kWh/100km)	7,6
Benzinäquivalent gesamt (l/100km)	7,6
CO ₂ Emission aus der Treibstoff- und/oder der Strombereitstellung (g/km)	38
Benzin	●
CO ₂ Ausstoss (gesamt) (g/km)	172
Partikelfilter	●
Energieeffizienz-Kategorie (A-G)	G

Gewichte und Volumen

Tankinhalt (l)	65
Laderaumvolumen (min.) (l)	117
Laderaumvolumen (max.) (l)	431
Dachlast (kg)	100
Leergewicht (kg)	2'413
Gesamtgewicht (kg)	2'950

ABMESSUNGEN UND GEWICHT



Abmessungen

Türen	
Plätze	
Länge (mm)	
Breite (mm)	
Höhe (mm)	
Wendekreisdurchmesser (m)	
Radstand (mm)	
Spurweite vorne (mm)	
Spurweite hinten (mm)	


Amplia®

Vertex®

	5
	7
	5'255
	1'732
	1'990
	11,94
	3'275
	1'721
	1'732




POLSTERUNG



Amplia®
Ledersitze in schwarz



Vertex®
Nappa Ledersitze in schwarz



Vertex®
Nappa Ledersitze braun

AUSSENFARBEN

Unverbindliche Nettopreisempfehlung, CHF inkl. 8.1% MwSt.

Amplia®

Vertex®


Farben

Creamy White	●
Abyss Black Pearl	1'100.-
Cast Iron Brown Pearl	1'100.-
Classy Blue Pearl	1'100.-
Ecotronic Gray Pearl	1'100.-
Galaxy Maroon Pearl	1'100.-
Shimmering Silver Metallic	1'100.-


AUSSENFARBEN




Creamy White




Ecotronic Gray Pearl




Abyss Black Pearl




Shimmering Silver Metallic



Cast Iron Brown Pearl



Galaxy Maroon Pearl



Classy Blue Pearl

REIFEN UND FELGEN



Amplia / Vertex®
235/55 R18

ZUBEHÖR UND SERVICES

Zubehör



Zubehörangebot



Artikelnummer	Zubehör	Preis	
		ohne Montage	inkl. Montage
CG143ADE20R9	Fussmatten, Velours, 4-teilig, hinten, für 9 Plätze.	129.-	129.-
CG143ADE20R7	Fussmatten, Velours, 2-teilig, hinten, für 7 Plätze.	175.-	175.-
CG143ADE001	Fussmatten, Velours, 2-teilig, vorne.	76.-	76.-
CG141ADE20R6	Fussmatten, Textil, Für 6 Plätze, hinten.	42.-	42.-
CG141ADE001	Fussmatten, Textil, 2-teilig, vorne.	49.-	49.-
CG131ADE001	Fussmatte, Gummi, 3-teilig, vorne.	134.-	134.-
99650ADE31	LED Fussraumbeleuchtung, Blau, hinten, 2teilig.	151.-	379.-
99650ADE20	LED Fussraumbeleuchtung, Blau, vorne, 2-teilig.	144.-	372.-
99651ADE00	LED Türlicht, 2-er Set.	148.-	440.-
99490ADE50	Felgenschloss, 4 Radmuttern mit Sicherung.	72.-	137.-
99123ADE00	Kofferraum Organizer, Faltbar.	82.-	82.-
CG272ADE00TR	Ladekantenschutz, Folie, transparent.	71.-	136.-
99650ADE20W	LED Fussraumbeleuchtung, Weiss, vorne, 2teilig.	143.-	371.-
99272ADE00	Türgriffmuldenschutz, Folie, transparent, 4teilig.	33.-	115.-
99650ADE31W	LED Fussraumbeleuchtung, Weiss, hinten, 2teilig.	151.-	379.-
99652ADE00	LED Kofferraumbeleuchtung, Weiss.	170.-	462.-
99651ADE00H	LED Türprojektor, Hyundai Logo, Weiss, 2-er Set.	148.-	440.-

Zubehörartikel sind sowohl mit als auch ohne Montage erhältlich – bitte beachten Sie die jeweilige Preisauszeichnung. Den gesamten Zubehörkatalog mit aktuellen Preisen erreichen Sie über den QR-Code.

Die dargestellten Produktbilder sind teilweise Symbolbilder. Sie können ohne vorherige Ankündigung geändert werden. Für weitere Informationen oder Fragen wenden Sie sich bitte an Ihren Händler. Alle angegebenen Preise sind in Schweizer Franken und inklusive der gesetzlichen Mehrwertsteuer und stellen eine unverbindliche Preisempfehlung bei teilnehmenden Händlern dar. Hinweis zu den Antriebsarten (Abkürzungen in der Tabelle): BEV = reines Elektrofahrzeug. PHEV = Plug-in Hybrid. MHEV = Mild-Hybrid. ICE = Fahrzeug mit Verbrennungsmotor.

Winterkomplettreder



Winterkomplettreder



Artikelnummer	Name & Bezeichnung	Preis
WAGUS-2355518	Kompletttradsatz Alu Victory Black - 18 Zoll - Goodyear - 235/55 R18 H	2'196.-
WAKUS-2156517	Kompletttradsatz Alu Victory Silver - 17 Zoll - Kumho - 215/65 R17 T	1'757.-

Die Komplettreder müssen für das Fahrzeug homologiert sein. Bei Fragen wenden Sie sich bitte an Ihren Händler. Preis ohne Montage.

Garantieverlängerung

Unsere Garantieverlängerung bieten eine nahtlose Fortsetzung des Schutzes, den Ihnen die ursprüngliche Werksgarantie bietet. Egal, ob es sich um mechanische, elektrische oder elektronische Probleme handelt, unsere Garantie deckt eine breite Palette von Reparaturen ab, um sicherzustellen, dass Ihr Auto stets in erstklassigem Zustand bleibt.

Garantieverlängerung	6. Jahr	6. + 7. Jahr
STARIA	932.-	1'912.-

Beim Abschluss der Garantieverlängerung darf das Fahrzeug nicht älter als 60 Monate sein und muss weniger als 150'000 Kilometer aufweisen. Die maximale Laufleistung für die Garantieverlängerung beträgt 200'000 Kilometer. Preise inkl. Stempelsteuer.



Garantieverlängerung

GARANTIE

Hyundai Werksgarantie

Die europäische Werksgarantie macht Ihren Hyundai noch wertvoller, denn:

- Sie gilt weltweit, 5 Jahre ohne Kilometerbegrenzung
- Sie gilt bei jedem offiziellen Hyundai-Partner
- Sie gilt nur für Fahrzeuge, die ursprünglich vom Endkunden bei einem offiziellen Hyundai-Partner (in der Schweiz und dem Europäischen Wirtschaftsraum) erworben wurden
- Sie kennt weder Kostenvorschüsse noch Selbstbehalte. Ein allfälliger Garantiefall endet also nicht einmal im Ausland damit, dass Sie Kosten selbst begleichen und später zurückfordern müssen

Doch damit nicht genug: Alle durch Hyundai Switzerland importierten – und vom Endkunden beim offiziellen Hyundai Partner in der Schweiz gekauften – Hyundai verfügen serienmässig über mindestens 5 Jahre Hyundai Assistance. Und zwar greift diese nicht nur im Falle einer Panne rund um die Uhr an 7 Tagen die Woche, sondern auch bei einem Unfall. Und das in der Schweiz und in über 40 weiteren Ländern Europas. Das heisst, dass Sie selbst bei einer Panne oder einem Unfall Hyundai als Partner zur Seite haben.

Mehr Informationen: www.hyundai.com/ch/de/garantieleistungen



Ihr Hyundai bietet Ihnen somit

- 5 Jahre europäische Werksgarantie ohne Kilometerbegrenzung (Garantiestart erst bei Erstauslieferung in der Schweiz bzw. Erstzulassung des Fahrzeugs)
- 12-V-Starterbatterie: 2 Jahre ohne Kilometerbegrenzung
- 48-V-Batterie: 5 Jahre ohne Kilometerbegrenzung
- Infotainment (Car-Audio-Gerät inkl. Navigation und Multimedia): 3 Jahre ohne Kilometerbegrenzung
- Hochvoltbatterie: 8 Jahre oder 160'000 Kilometer
- 12 Jahre Garantie gegen Durchrostung
- 5 Jahre Hyundai Assistance, 8 Jahre für die Elektrofahrzeuge (Panne und Unfall, in über 40 europäischen Ländern)

Sie profitieren zudem von LIVE Services und Bluelink®:

Nutzen Sie LIVE Services (Online-Informationen wie Verkehrsdaten in Echtzeit) und kontrollieren Sie Ihren Hyundai per Smartphone mit dem Telematikdienst Bluelink®.*

Kartenmaterial und Navigationsdienstleistungen:

Hyundai stellt Ihnen mit MapCare aktuellstes Kartenmaterial (Westeuropa) und Geräteupdates kostenlos zur Verfügung (exkl. Installationsaufwand).

* Die Zeitspanne, während der Sie von obenstehenden Leistungen kostenlos profitieren, variiert je nach Modell (siehe Preisliste).





Hyundai Switzerland
Astara Mobility Switzerland AG
Richtiplatz 5, 8304 Wallisellen



hyundai.com/ch

Mehr zum Fahrzeug & Offerte anfragen

Empfohlene Verkaufspreise inklusive 8.1% MwSt. Hyundai Switzerland behält sich das Recht vor, die Preise sowie die Ausstattungen jederzeit und ohne Voranzeige zu ändern.
Fahrweise, Strassen- und Verkehrsverhältnisse, Umwelteinflüsse und Fahrzeugzustand können Verbrauchs- und CO₂-Emissionswerte und die maximale Reichweite beeinflussen.
Die angegebenen Werte wurden nach dem WLTP-Messverfahren auf dem Prüfstand ermittelt.
Damit Energieverbräuche unterschiedlicher Antriebsformen (Benzin, Diesel, Gas, Strom usw.) vergleichbar sind, werden sie zusätzlich als sogenanntes Benzinäquivalent (Masseinheit für Energie) ausgewiesen.
Durchschnitt aller in der Schweiz angebotenen Neuwagen: 111 g/km. Zielwert: 93.6 g/km.
Zahlen gemäss EU-Vorschriften. Leergewicht betriebsbereit inkl. Fahrer (75 kg).