

VIVARO UND VIVARO-e /

PREISE NUR AUF
LAGERFAHRZEUGE GÜLTIG!



O P E L

Preise, Ausstattungen und technische Daten
Januar 2024

Jetzt konfigurieren
Vivaro

Jetzt konfigurieren
Vivaro-e

Vivaro Cargo M		Getriebe	Cargo
			Preise exkl. MwSt. <i>Preise inkl. MwSt. (Preise gerundet)</i>
Dieselmotoren			
1.5 Diesel 75 kW (102 PS)	normale Nutzlast ¹	6-Gang	41'500.- 44'862.- 731238 (2GKOF2NP8KB0A0G2)
1.5 Diesel 88 kW (120 PS)	normale Nutzlast	6-Gang	43'100.- 46'591.- 731236 (2GKOF2NP7KB0A0G2)
2.0 Diesel 106 kW (144 PS)	normale Nutzlast ¹	6-Gang	45'400.- 49'007.- 731255 (2GKOF2NWRKB0A0G2)
2.0 Diesel 106 kW (144 PS)	normale Nutzlast ¹	8-Stufen-Automatik	47'300.- 51'131.- 731259 (2GKOF2NWR1B0A0G2)
2.0 Diesel 130 kW (177 PS)	normale Nutzlast ¹	8-Stufen-Automatik	49'100.- 53'077.- 731244 (2GKOF2NWX1B0A0G2)
Elektromotoren			
50-kWh-Batterie 100 kW (136 PS)	normale Nutzlast ¹	Automatik-Elektroantrieb mit fester Getriebeübersetzung	49'210.- 53'196.- 731240 (2GKOF2NESFB0A0G2)
75-kWh-Batterie 100 kW (136 PS)	normale Nutzlast	Automatik-Elektroantrieb mit fester Getriebeübersetzung	56'710.- 61'304.- 731257 (2GKOF2NEZFB0A0G2)

¹Erhöhte Nutzlast über Option CZ02 unter «Sonderausstattung» bestellbar.

In Verbindung mit 1.5 Diesel mit 75 kW +135 kg.

In Verbindung mit 2.0 Diesel mit 106 kW +300 kg.

In Verbindung mit 2.0 Diesel mit 130 kW +300 kg.

In Verbindung mit Elektromotor mit 50-kWh-Batterie +200 kg.

Vivaro Cargo L		Getriebe	Cargo
			Preise exkl. MwSt. Preise inkl. MwSt. (Preise gerundet)
Dieselmotoren			
1.5 Diesel 75 kW (102 PS)	erhöhte Nutzlast	6-Gang	42'500.- 45'943.- 731245 (2GKOF3NP8KB0A0G2)
2.0 Diesel 106 kW (144 PS)	erhöhte Nutzlast	6-Gang	46'400.- 50'158.- 731237 (2GKOF3NWRKB0A0G2)
2.0 Diesel 106 kW (144 PS)	erhöhte Nutzlast	8-Stufen-Automatik	48'300.- 52'212.- 731246 (2GKOF3NWR1B0A0G2)
2.0 Diesel 130 kW (177 PS)	erhöhte Nutzlast	8-Stufen-Automatik	50'100.- 54'158.- 731241 (2GKOF3NWQ1B0A0G2)
Elektromotoren			
50-kWh-Batterie 100 kW (136 PS)	normale Nutzlast ¹	Automatik-Elektroantrieb mit fester Getriebeübersetzung	50'210.- 54'277.- 731251 (2GKOF3NESFB0A0G2)
75-kWh-Batterie 100 kW (136 PS)	normale Nutzlast	Automatik-Elektroantrieb mit fester Getriebeübersetzung	57'710.- 62'385.- 731266 (2GKOF3NEZFBOA0G2)

¹Erhöhte Nutzlast über Option CZ02 unter «Sonderausstattung» bestellbar.
In Verbindung mit Elektromotor mit 50-kWh-Batterie +200 kg.

Vivaro FLEXSPACE Doppelkabine		Getriebe	M	L
			Preise exkl. MwSt. <i>Preise inkl. MwSt. (Preise gerundet)</i>	
Dieselmotoren				
1.5 Diesel 88 kW (120 PS)	normale Nutzlast	6-Gang	47'100.- 50'915.- 731256 (2GKOF6HP7KB0A0G2)	-
2.0 Diesel 106 kW (144 PS)	normale Nutzlast ¹	6-Gang	49'400.- 53'401.- 731260 (2GKOF6HWRKB0A0G2)	-
2.0 Diesel 106 kW (144 PS)	normale Nutzlast	6-Gang	-	50'400.- 54'482.- 731248 (2GKOF9HWRKB0A0G2)

¹Erhöhte Nutzlast über Option CZ02 unter «Sonderausstattung» bestellbar.
In Verbindung mit 2.0 Diesel mit 106 kW +300 kg.

Vivaro Doppelkabine		Getriebe	M
			Preise exkl. MwSt. Preise inkl. MwSt. (Preise gerundet)
Dieselmotoren			
2.0 Diesel 106 kW (144 PS)	normale Nutzlast ¹	6-Gang	49'200.- 53'185.- 731268 (2GK0F7NWRKB0A0G2)
2.0 Diesel 106 kW (144 PS)	normale Nutzlast ¹	8-Stufen-Automatik	51'100.- 55'239.- 731247 (2GK0F7NWR1B0A0G2)
2.0 Diesel 130 kW (177 PS)	normale Nutzlast ¹	8-Stufen-Automatik	52'900.- 57'185.- 731261 (2GK0F7NWQ1B0A0G2)
Elektromotoren			
50-kWh-Batterie 100 kW (136 PS)	normale Nutzlast ¹	Automatik-Elektroantrieb mit fester Getriebeübersetzung	53'010.- 57'304.- 731252 (2GK0F7NESFB0A0G2)
75-kWh-Batterie 100 kW (136 PS)	normale Nutzlast	Automatik-Elektroantrieb mit fester Getriebeübersetzung	60'510.- 65'411.- 731267 (2GK0F7NEZF0A0G2)

¹ Erhöhte Nutzlast über Option CZ02 unter «Sonderausstattung» bestellbar.

In Verbindung mit 2.0 Diesel mit 106 kW +300 kg.

In Verbindung mit 2.0 Diesel mit 130 kW +300 kg.

In Verbindung mit Elektromotor mit 50-kWh-Batterie +200 kg.

Vivaro Doppelkabine		Getriebe	L
			Preise exkl. MwSt. Preise inkl. MwSt. (Preise gerundet)
Dieselmotoren			
2.0 Diesel 106 kW (144 PS)	erhöhte Nutzlast	6-Gang	50'200.- 54'266.- 731270 (2GK0FLNWRKB0A0G2)
2.0 Diesel 106 kW (144 PS)	erhöhte Nutzlast	8-Stufen-Automatik	52'100.- 56'320.- 731254 (2GK0FLNWR1B0A0G2)
2.0 Diesel 130 kW (177 PS)	erhöhte Nutzlast	8-Stufen-Automatik	53'900.- 58'266.- 731265 (2GK0FLNWQ1B0A0G2)
Elektromotoren			
50-kWh-Batterie 100 kW (136 PS)	normale Nutzlast ¹	Automatik-Elektroantrieb mit fester Getriebeübersetzung	54'010.- 58'385.- 731243 (2GK0FLNESFB0A0G2)
75-kWh-Batterie 100 kW (136 PS)	normale Nutzlast	Automatik-Elektroantrieb mit fester Getriebeübersetzung	61'510.- 66'492.- 731264 (2GK0FLNEZF0A0G2)

¹ Erhöhte Nutzlast über Option CZ02 unter «Sonderausstattung» bestellbar.
In Verbindung mit Elektromotor mit 50-kWh-Batterie +200 kg.

Vivaro Plattform ¹		Getriebe	M	L
			Preise exkl. MwSt. <i>Preise inkl. MwSt. (Preise gerundet)</i>	
Dieselmotoren				
2.0 Diesel 106 kW (144 PS)	erhöhte Nutzlast	6-Gang	44'400.- 47'996.- 731249 (2GKOP1JWRKBOA0G2)	-
Elektromotoren				
50-kWh-Batterie 100 kW (136 PS)	normale Nutzlast ²	Automatik-Elektroantrieb mit fester Getriebeübersetzung	48'210.- 52'115.- 731239 (2GKOP1JESFBOA0G2)	-
75-kWh-Batterie 100 kW (136 PS)	normale Nutzlast	Automatik-Elektroantrieb mit fester Getriebeübersetzung	55'710.- 60'223.- 731253 (2GKOP1JEZFB0A0G2)	-
Vivaro Combi		Getriebe	M	L
			Preise exkl. MwSt. <i>Preise inkl. MwSt. (Preise gerundet)</i>	
Dieselmotoren				
2.0 Diesel 130 kW (177 PS)	normale Nutzlast	8-Stufen-Automatik	50'630.- 54'731.- 731262 (1GKONNLWQ1B0A0G2)	52'480.- 56'731.- 731250 (1GKONPLWQ1B0A0G2)
Elektromotoren				
50-kWh-Batterie 100 kW (136 PS)	normale Nutzlast	Automatik-Elektroantrieb mit fester Getriebeübersetzung	48'330.- 52'245.- 731258 (1GKONNLESFBOA0G2)	50'230.- 54'299.- 731269 (1GKONPLESFBOA0G2)
75-kWh-Batterie 100 kW (136 PS)	normale Nutzlast	Automatik-Elektroantrieb mit fester Getriebeübersetzung	55'830.- 60'352.- 731242 (1GKONNLEZFB0A0G2)	57'630.- 62'298.- 731263 (1GKONPLEZFB0A0G2)

¹Ihr Opel Partner gibt Ihnen gerne Auskunft über die Ausstattung dieses Modells und die verfügbaren Optionen.

²Erhöhte Nutzlast bestellbar.

In Verbindung mit Elektromotor mit 50-kWh-Batterie +200 kg.

Serienausstattung	Cargo	FLEXSPACE Doppelkabine	Doppelkabine	Combi
Design				
Aussenspiegelgehäuse in Schwarz	S	S	S	S
Seitenschutzleiste in Schwarz	S	S	S	S
Türaussengriffe in Wagenfarbe	S	S	S	S
Schiebetür, Beifahrerseite, verblecht, in der 2. Reihe	S	-	-	-
Blecheinsatz, Fahrerseite in der 2. Reihe	S	-	-	-
Front- und Heckschürze in Schwarz	S	S	S	S
Heckflügeltüren, verblecht, 180 Grad Öffnungswinkel	S	S	S	-
Assistenzsysteme				
Berg-Anfahr-Assistent	S	S	S	S
Geschwindigkeitsregler und -begrenzer	S	S	S	S
Parksensoren hinten	S	S	S	P
Licht und Sicht				
Adaptives Bremslicht	S	S	S	S
Halogen-Scheinwerfer	S	S	S	S
Nebelschlussleuchten mit integrierten Rückfahrscheinwerfern	S	S	S	S
Tagfahrlicht	S	S	S	S

- nicht verfügbar S Serie P nur erhältlich als Paket

Serienausstattung	Cargo	FLEXSPACE Doppelkabine	Doppelkabine	Combi
Konnektivität und Infotainment				
Radio RD6 DAB+	S	S	S	S
Klima und Heizung				
Manuelle Klimaanlage vorn, mit Partikel- und Geruchsfilter	S	S	S	S
Wärmeschutzverglasung, leicht getönt	S	S	S	S
Sicherheit				
2 Zündschlüssel, klappbar	S	S	S	S
Frontairbag, Fahrer und Beifahrer, deaktivierbar	S	-	-	-
Frontairbag, Fahrer und Beifahrer, inkl. Seiten- und Kopfairbags in der 1. Sitzreihe	P	S	S	S
Antiblockiersystem (ABS) mit Kurvenbremskontrolle und Bremsassistent	S	S	S	S
Automatische Aktivierung des Warnblinkers und Entriegelung der Türen nach Auslösung von Airbag und Gurtstraffer	S	S	S	S
Dreipunkt-Sicherheitsgurte auf allen Plätzen: - Gurtkraftbegrenzer, vorn - Doppelte Gurtstraffer, vorn - Warnton und -leuchte für nicht angelegte Gurte, vorn	S	S	S	S
Elektronisches Stabilitätsprogramm (ESP ^{®Plus})	S	S	S	S
Mechanische Kindersicherung in der 2. Sitzreihe	-	-	-	S
Laderaumboden, lackiert	S	-	S	S

Serienausstattung	Cargo	FLEXSPACE Doppelkabine	Doppelkabine	Combi
Seitenaufprallschutz	S	S	S	S
Sicherheitslenksäule, höhen- und längs einstellbar	S	S	S	S
Traktionskontrolle mit Motor- und Bremseingriff (TC ^{Plus})	S	S	S	S
Trenngitter hinter der 2. Sitzreihe, faltbar hinter die 1. Sitzreihe	-	S	-	-
Trennwand, geschlossen	S	-	-	-
Reifen-Reparatur-Set, mit Reifendichtmittel und 12-Volt-Kompressor (ohne Wagenheber)	S	S	S	S
Reifendruck-Kontrollsystem	S	S	S	S
Komfort- und sonstige Ausstattung				
Ablagefächer, u. a.: <ul style="list-style-type: none"> - Ablagefach in der Mittelkonsole, vorn - Ablagegalerie über Frontscheibe, offen - Ablagefach in den vorderen Türen, geeignet für 1,5-Liter-Getränkeflaschen - Handschuhfach, offen - Ablagefach auf Armaturentafel, Beifahrerseite, geschlossen 	S	S	S	S
Batterieentladeschutz	S	S	S	S
Bordcomputer	S	S	S	S

- nicht verfügbar S Serie P nur erhältlich als Paket

Serienausstattung	Cargo	FLEXSPACE Doppelkabine	Doppelkabine	Combi
Fensterheber, elektrisch, vorn, mit Tippfunktion	S	S	S	S
Haltegriff, Beifahrerseite, vorn	S	S	S	S
Handbremse, manuell	S	S	S	S
Handbremse, elektrisch (nur in Verb. mit Elektromotor)	S	S	S	S
Instrumente, Piktogramm Info-Display, Umrandung in Schwarz	S	S	S	S
Hochschaltempfehlung über Anzeige im Fahrerinfodisplay (nur in Verb. mit manuellem Schaltgetriebe)	S	S	S	S
Karosserie mit Vollverzinkung aller korrosionsgefährdeten Teile	S	S	S	S
Komfortlenkrad (PU), unten abgeflacht	S	S	S	S
Service-Intervall-Anzeige	S	S	S	S
Servolenkung, geschwindigkeitsabhängig	S	S	S	S
Sonnenblenden, Fahrer und Beifahrer	S	S	S	S
Steckdose, 12 Volt, in der Mittelkonsole, vorn	S	S	S	S
Unterfahrschutz für den Motor, aus Metall (nur in Verb. mit Elektromotor)	S	S	S	S
6 (8 in Verb. mit L) Verzurrösen im Laderaum	S	-	-	-
Zentralverriegelung mit Funkfernbedienung	S	S	S	S

Sonderausstattung		Cargo	FLEXSPACE Doppelkabine	Doppelkabine	Combi	Preise exkl. MwSt. Preise inkl. MwSt. (Preise gerundet)
Erhöhte Nutzlast						
In Verb. mit 1.5 Diesel mit 75 kW (102 PS) +200 kg	CZ02	<input type="radio"/>	-	-	-	900.- 973.-
In Verb. mit 2.0 Diesel mit 106 kW (144 PS) +400 kg		<input type="radio"/>	<input type="radio"/>	<input type="radio"/>	-	900.- 973.-
In Verb. mit 2.0 Diesel mit 130 kW (177 PS) +300 kg		<input type="radio"/>	-	<input type="radio"/>	-	900.- 973.-
In Verb. mit Elektromotor mit 50 kWh +200 kg		<input type="radio"/>	-	<input type="radio"/>	-	900.- 973.-
Vorteilspakete						
Worksite <ul style="list-style-type: none"> - 25 mm mehr Bodenfreiheit - Unterfahrbodenschutz für den Motor - Reserverad, Stahl, vollwertig - IntelliGrip - Stahlfelgen, 7J x17 - Erhöhte Nutzlast (nicht in Verb. mit 1.5 Diesel mit 88 kW [120 PS] oder mit Elektromotor)	GA04	<input type="radio"/>	<input type="radio"/>	<input type="radio"/>	-	1'400.- 1'513.-
Design Pack <ul style="list-style-type: none"> (nicht mit allen Sonderlackierungen verfügbar) - Stossstangen in Wagenfarbe (M) - Stossstange vorn in Wagenfarbe, hinten teillackiert (L) - Stahlräder, 7J x17 (schwarz), Radkappe, ganzflächig - Licht- und Regensensor - Nebelscheinwerfer vorn - Aussenspiegel, elektrisch einstell-, beheiz- und anklappbar 	PD22 (M) PD69 (L)	<input type="radio"/>	<input type="radio"/>	<input type="radio"/>	-	950.- 1'027.-
Connected Pack <ul style="list-style-type: none"> Multimedia Navi Pro mit 7"-Touchscreen-Farbdisplay und Sprachsteuerung für Audio, Telefon und Navigation sowie DAB+ - Aussenspiegel, elektrisch einstell-, beheiz- und anklappbar - Licht- und Regensensor - Nebelscheinwerfer vorn - Fahrer-Instrumentendisplay - 180-Grad-Rückfahrkamera (nur Combi) 	WLX7	<input type="radio"/>	<input type="radio"/>	<input type="radio"/>	-	1'200.- 1'297.-
		-	-	-	<input type="radio"/>	2'260.- 2'443.-

- nicht verfügbar **S** Serie **P** nur erhältlich als Paket optional unverbindliche Preisempfehlung

Sonderausstattung		Cargo	FLEXSPACE Doppelkabine	Doppelkabine	Combi	Preise exkl. MwSt. Preise inkl. MwSt. (Preise gerundet)
Fahrer-Assistenz-Paket <ul style="list-style-type: none"> - Spurhalteassistent (LDW) - Intelligente Verkehrsschildererkenung (SLI) (ISA) - Müdigkeitswarner - Frontkollisionswarner (FCW) + Notbremsassistent (AEBS) - Semiadaptiver Geschwindigkeitsregler und -begrenzer (ICC) (ICC nur in Verb. mit Dieselmotoren) - Toter-Winkel-Warner (BSD) - Park-Pilot, Einparkhilfe vorn und hinten - Multimedia RCC DAB+ mit 7"-Touchscreen - Licht- und Regensensor - Nebelscheinwerfer vorn - Aussenspiegel, elektrisch einstell-, beheiz- und anklappbar - Lenkradfernbedienung für Radio - Fahrer-Instrumentendisplay - Geräusch- und wärmedämmende Windschutzscheibe 	LI01	○	-	○	-	2'400.- 2'594.-
Sight & Light <ul style="list-style-type: none"> - Licht- und Regensensor - Aussenspiegel, elektrisch einstell-, beheiz- und anklappbar - Nebelscheinwerfer vorn - Geräuschdämmende Windschutzscheibe (nur Combi) - Park-Pilot, Einparkhilfe hinten (nur Combi) - Steckdose, 12 Volt, im Laderaum 	NB08	○	○	○	-	450.- 486.-
		-	-	-	○	540.- 584.-
Comfort <ul style="list-style-type: none"> - Lederlenkrad - Lenkradfernbedienung für Radio - Monotone Dashboard: Armaturenbrettoberseite und -unterseite in Schwarz - Klimaautomatik - Elektrische Parkbremse (nur in Verb. mit 8-Stufen-Automatik) - Schlüssellooses Schliess- und Startsystem «Keyless Open & Start» - Aussenspiegel, elektrisch einstell-, beheiz- und anklappbar - Fahrer-Instrumentendisplay - Licht- und Regensensor - Nebelscheinwerfer vorn - Geräuschdämmende Windschutzscheibe 	VH04	○	-	○	-	1'500.- 1'622.-
Converter Pack <ul style="list-style-type: none"> - Verstärkter Alternator - Elektrische Vorbereitung für Anhängerkupplung 	BQ01	○	○	○	-	600.- 649.-

- nicht verfügbar **S** Serie **P** nur erhältlich als Paket ○ optional ■ unverbindliche Preisempfehlung

Sonderausstattung		Cargo	FLEXSPACE Doppelkabine	Doppelkabine	Combi	Preise exkl. MwSt. Preise inkl. MwSt. (Preise gerundet)
Felgen und Reifen						
16"-Stahlfelgen						
Stahlfelgen, 7J x 16 , mit Radnabenabdeckung – Reifen 215/65 R16 C 106T (für Combi, nicht in Verb. mit 2.0 Diesel [177 PS])	ZHCD	S	S	S	S	
17"-Stahlfelgen						
Stahlfelgen, 7J x 17 , mit Radnabenabdeckung – Reifen 215/60 R17 C 104H (nur in Verb. mit Worksite [GA04])	ZHCG	P	P	P	-	
Stahlfelgen, 7J x 17 , mit Radkappe, ganzflächig – Reifen 215/60 R17 C 104H (für Combi, in Verb. mit 2.0 Diesel [177 PS] – Reifen 255/55 R17 XL 101V)	ZHCJ	P	P	P	S	
17"-Leichtmetallfelgen						
Leichtmetallfelgen, 7J x 17 in Silber – Reifen 215/60 R17 C 104H	ZHOE	○	-	○	-	980.- 1'059.-
Reifen-Reparatur-Set , mit Reifendichtmittel und 12-Volt-Kompressor (ohne Wagenheber)	LV02	S	S	S	S	
Reserverad, Stahl (nicht in Verb. mit Reifen-Reparatur-Set [LV02]; für Combi, nur in Verb. mit Elektromotor)	RS03	○	○	○	○	300.- 324.-
IntelliGrip (Adaptives Traktionssystem mit 5 wählbaren Modi) – ESP® aus – ESP® Standard – Schnee-Modus – Matsch-Modus – Sand-Modus – Stahlfelgen, 7J x 17, mit Radnabenabdeckung – Winterreifen, das ganze Jahr nutzbar – Reifen 215/60 R17 C 104H 3PMSF (Serie in Verb. mit Worksite [GA04])	UF02	P	P	P	P	

- nicht verfügbar S Serie P nur erhältlich als Paket ○ optional ■ unverbindliche Preisempfehlung

Sonderausstattung		Cargo	FLEXSPACE Doppelkabine	Doppelkabine	Combi	Preise exkl. MwSt. Preise inkl. MwSt. (Preise gerundet)
Türen						
Schiebetür , Beifahrerseite	WZ06	S	S	S	S	
Schiebetür , Fahrer- und Beifahrerseite	WZ07	○	○	○	-	520.- 562.-
		-	-	-	○	600.- 649.-
Heckflügeltüren , verblecht, 180 Grad Öffnungswinkel	WO01	S	S	S	-	
Heckflügeltüren , verglast, mit Heckscheibenwischer und -heizung, 180 Grad Öffnungswinkel (Serie in Verb. mit Vollverglasung [VI01])	WO05	○	○	○	-	420.- 454.-
		-	-	-	○	300.- 324.-
Heckklappe , verglast, mit Heckscheibenwischer und -heizung	WO06	○	○	○	S	460.- 497.-
Heckklappe , verglast, mit Heckscheibenwischer und -heizung sowie separat öffnendem Fenster	WO07	○	-	○	-	700.- 757.-
Schlüsselloses Schliess- und Startsystem «Keyless Open & Start»	YD01	P	-	P	-	
Seitenscheiben in der 2. Sitzreihe, fest - Seitenscheiben, stark getönt (nur in Verb. mit Doppelkabine fix)	VG07	○	S	S	S	200.- 216.-
Solar Protect®-Wärmeschutzverglasung im Fond, stark getönt - Schiebefenster in der 2. Sitzreihe	VG02 & VD09	-	○	-	-	560.- 605.-
		-	-	-	○	480.- 519.-
Solar Protect®-Wärmeschutzverglasung im Fond, stark getönt - Feste Fenster in der 2. Sitzreihe	VD09	○	S	-	-	340.- 368.-
Solar Protect®-Wärmeschutzverglasung im Fond, extrastark getönt - Feste Fenster in der 2. Sitzreihe	VD18	○	-	-	-	340.- 368.-
Vollverglasung , Seitenscheiben in der 2. und 3. Sitzreihe, fest, und verglastes Heck mit Heckscheibenheizung und Scheibenwischer	VI01	○	○	○	S	780.- 843.-

- nicht verfügbar S Serie P nur erhältlich als Paket ○ optional ■ unverbindliche Preisempfehlung

Sonderausstattung		Cargo	FLEXSPACE Doppelkabine	Doppelkabine	Combi	Preise exkl. MwSt. Preise inkl. MwSt. (Preise gerundet)
Assistenzsysteme						
Toter-Winkel-Warner – Park-Pilot, Einparkhilfe vorn und hinten – Aussenspiegel, elektrisch einstell-, beheiz- und anklappbar – Licht- und Regensensor – Nebelscheinwerfer vorn (Serie mit Fahrer-Assistenz Paket [LI01])	AO01	P	○	P	-	800.- 865.-
Batterie und Laden nur für Elektromotoren						
Onboard-Charger (fahrzeugintegrierte Ladeinheit), 3-phasig (11 kW)	LZ04	S	-	S	S	
Mode-2-Ladekabel (Typ 2, bis 1,8 kW), 6 Meter Länge	XZZP	S	-	S	S	
Licht und Sicht						
Rückfahrkamera 180 Grad Beinhaltet: Multimedia Radio mit 7"-Touchscreen-Farbdisplay und DAB+ (WLX9)	QK01	○	○	○	-	990.- 1'070.-
Xenon-Scheinwerfer mit LED-Tagfahrlicht (inkl. Design Pack)	LA04	○	-	○	-	1'900.- 2'054.-
Konnektivität und Infotainment						
Radio BT mit Graphic Info Display und DAB+ Audio: – Bluetooth®1-Audiostreaming Telefon: – Freisprecheinrichtung via Bluetooth®-Schnittstelle – Anzeige von Telefonbuch und Ruflisten – Bis zu 5 Mobiltelefone koppelbar Allgemein: – Nutzung der Sprachsteuerung des gekoppelten Smartphones möglich (z. B. Siri ² , Google-Sprachbedienung) – USB-Schnittstelle – 4 Lautsprecher Digitaler Radioempfang DAB+ (Digital Audio Broadcasting) Bietet grössere Auswahlmöglichkeiten für Hörfunkprogramme. Digital ausgestrahlte Radiosender und Verkehrsinformationen sind empfangbar.	WLZ1	S	S	S	S	

¹Bluetooth® ist eine registrierte Marke der Bluetooth SIG Inc.

²Kompatibel mit folgenden Apple Produkten: iPhone 5 oder höher. Siri ist eine registrierte Marke der Apple Inc.

Sonderausstattung	Cargo	FLEXSPACE Doppelkabine	Doppelkabine	Combi	Preise exkl. MwSt. Preise inkl. MwSt. (Preise gerundet)	
<p>Multimedia Radio mit 7"-Touchscreen-Farbdisplay und DAB+</p> <p>Audio:</p> <ul style="list-style-type: none"> – Automatische Musikerkennung (Titel, Album, Interpret, Cover) bei Audiogeräten mit USB-Anschluss – Bluetooth®-Audiostreaming <p>Telefon:</p> <ul style="list-style-type: none"> – Freisprecheinrichtung via Bluetooth®-Schnittstelle – Anzeige von Telefonbuch und Ruflisten – Bis zu 10 Mobiltelefone koppelbar <p>Bilder/Filme/Videos:</p> <ul style="list-style-type: none"> – Darstellungen von Bildern per USB-Schnittstelle <p>Smartphone-Integration via Apple CarPlay™¹ und Android Auto™¹:</p> <ul style="list-style-type: none"> – Anzeige und Bedienung ausgewählter Apps² und Funktionen über das 7"-Touchscreen-Farbdisplay oder per Sprachbedienung, z. B. <ul style="list-style-type: none"> – Navigation (Google Maps, Apple Karten) – Musik (z. B. Playlists, Google Play Music, Spotify, Stitcher) – Telefon – Vorlesen und Diktieren von Textnachrichten <p>Allgemein:</p> <ul style="list-style-type: none"> – Nutzung der Sprachsteuerung des gekoppelten Smartphones möglich (z. B. Siri³, Google-Sprachbedienung) – 1 USB-Schnittstelle – Doppeltuner – Graphic Equalizer – 8 Lautsprecher <p>Digitaler Radioempfang DAB+ (Digital Audio Broadcasting) Bietet grössere Auswahlmöglichkeiten für Hörfunkprogramme. Digital ausgestrahlte Radiosender und Verkehrsinformationen sind empfangbar.</p>	W LX9	P	P	P	–	
In Verb. mit Elektromotor		P	–	P	P	

¹Kompatibel ab Apple iPhone 5 mit iOS 8.0 oder höher sowie mit Smartphones mit Android 5.0 (Lollipop) oder höher. Apple CarPlay ist eine registrierte Marke der Apple Inc., Android ist eine registrierte Marke der Google Inc.

²Kompatible Apps unter www.apple.com/de/ios/carplay oder www.android.com/auto

³Kompatibel mit folgenden Apple Produkten: iPhone 5 oder höher. Siri ist eine registrierte Marke der Apple Inc.

Sonderausstattung	Cargo	FLEXSPACE Doppelkabine	Doppelkabine	Combi	Preise exkl. MwSt. Preise inkl. MwSt. (Preise gerundet)
<p>Multimedia Navi Pro mit 7"-Touchscreen-Farbdisplay und Sprachsteuerung für Audio, Telefon und Navigation sowie DAB+</p> <p>Audio:</p> <ul style="list-style-type: none"> – Automatische Musikerkennung (Titel, Album, Interpret, Cover) bei Audiogeräten mit USB-Anschluss – Bluetooth®-Audiostreaming <p>Telefon:</p> <ul style="list-style-type: none"> – Freisprecheinrichtung via Bluetooth®-Schnittstelle – Anzeige von Telefonbuch und Ruflisten – Bis zu 10 Mobiltelefone koppelbar <p>Bilder/Filme/Videos:</p> <ul style="list-style-type: none"> – Darstellungen von Bildern per USB-Schnittstelle <p>Navigation:</p> <ul style="list-style-type: none"> – Navigationssystem mit integriertem Speicher – Strassenkarte Europa (inkl. Russland und Türkei) – Kartendarstellung in 3-D – Dynamische Routenführung über Karten- und/oder Pfeildarstellung – Kartenanzeige von TMC-Meldungen – Anzeige von Sonderzielen – Tourenplanung – GPS-Modul <p>Smartphone-Integration via Apple CarPlay™¹ und Android Auto™¹:</p> <ul style="list-style-type: none"> – Anzeige und Bedienung ausgewählter Apps² und Funktionen über das 7"-Touchscreen-Farbdisplay oder per Sprachbedienung, z. B. <ul style="list-style-type: none"> – Navigation (Google Maps, Apple Karten) – Musik (z. B. Playlists, Google Play Music, Spotify, Stitcher) – Telefon – Vorlesen und Diktieren von Textnachrichten <p>Allgemein:</p> <ul style="list-style-type: none"> – Nutzung der Sprachsteuerung des gekoppelten Smartphones möglich (z. B. Siri³, Google-Sprachbedienung) – 1 USB-Schnittstelle – Doppeltuner – Graphic Equalizer – 4 Lautsprecher (8 bei Doppelkabine Cargo) <p>Digitaler Radioempfang DAB+ (Digital Audio Broadcasting) Bietet grössere Auswahlmöglichkeiten für Hörfunkprogramme. Digital ausgestrahlte Radiosender und Verkehrsinformationen sind empfangbar.</p>	WLX7	P	P	P	

¹Kompatibel ab Apple iPhone 5 mit iOS 8.0 oder höher sowie mit Smartphones mit Android 5.0 (Lollipop) oder höher. Apple CarPlay ist eine registrierte Marke der Apple Inc., Android ist eine registrierte Marke der Google Inc.

²Kompatible Apps unter www.apple.com/de/ios/carplay oder www.android.com/auto

³Kompatibel mit folgenden Apple Produkten: iPhone 5 oder höher. Siri ist eine registrierte Marke der Apple Inc.

– nicht verfügbar S Serie P nur erhältlich als Paket O optional ■ unverbindliche Preisempfehlung

Sonderausstattung		Cargo	FLEXSPACE Doppelkabine	Doppelkabine	Combi	Preise exkl. MwSt. Preise inkl. MwSt. (Preise gerundet)
OpelConnect mit Telematikdiensten¹ (wird für Elektrofahrzeuge empfohlen) – Notruf/Pannruf ² : automatische Herstellung einer Verbindung mit Rettungsdiensten nach einem Unfall (eCall) – Fahrzeugstatus und -informationen: Wartungs- und Warnhinweise sowie Fahrzeugdaten ermöglichen einen sofortigen Überblick über den Zustand des Fahrzeugs – LIVE Navigations-Dienste ³ : Online-Verkehrs- und Parkinformationen, Treibstoffpreise und Wetter Für Elektrofahrzeuge: – Fernbedienung: Einstellung der Klimaanlage, Programmierung und Lademanagement, Prüfung des Batteriestandes (nur in Verb. mit Elektroantrieb)	YR07	○	-	○	-	800.- 865.-
		-	-	-	○	900.- 973.-
Klima und Heizung						
Klimaanlage , vorn, mit Partikel- und Geruchsfilter – Umluftschtaltung, manuell	RE01	S	S	S	S	
Zwei-Zonen-Klimatisierungsautomatik , vorn, mit Partikel- und Geruchsfilter – Umluftschtaltung, manuell – Automatische Luftverteilung – Sonnenstandssensor – Aktivkohlefilter	RE07	P	-	P	P	
Zusatzklimaanlage , hinten – Klimaanlage, vorn – Geräusch- und wärmedämmende Windschutzscheibe	NR02	-	-	-	○	1'600.- 1'730.-
Vorbereitung für eine zusätzliche Heizung/Klimaanlage im Laderaum (nicht in Verb. mit Elektromotor)	NR01	○	-	-	-	460.- 497.-
Standheizung Webasto, programmierbar mit Fernbedienung – Radio BT (nicht in Verb. mit Elektromotor oder 1.5 Diesel)	DK12	○	-	○	-	1'400.- 1'513.-

¹Die Nutzung des Not- und Pannrufes erfordert einen kostenlosen Vertrag mit der schriftlichen Erklärung des Einverständnisses der Fahrzeuglokalisierung bei der Fahrzeugbestellung und ist abhängig von Netzabdeckung und Verfügbarkeit. Mehr Informationen zu OpelConnect und zum Umfang der angebotenen Dienste unter www.opel.ch/de/opelconnect/uebersicht.html

²Umgehende Fahrzeuglokalisierung (durch längeres Drücken der SOS-Taste, der Pannruf-Taste oder automatisch nach der Auslösung eines pyrotechnischen Elements).

³LIVE Navigations-Dienste können nur in Verbindung mit einem Multimedia Navi empfangen werden und sind für 36 Monate nach Aktivierung kostenfrei verfügbar. Im Anschluss werden die LIVE Navigations-Dienste kostenpflichtig.

60 Tage vor Ablauf haben Sie die Möglichkeit, Ihr Abonnement zu verlängern: 1 Jahr für CHF 99.- oder 3 Jahre für CHF 259.-.

- nicht verfügbar **S** Serie **P** nur erhältlich als Paket ○ optional ■ unverbindliche Preisempfehlung

Sonderausstattung		Cargo	FLEXSPACE Doppelkabine	Doppelkabine	Combi	Preise exkl. MwSt. Preise inkl. MwSt. (Preise gerundet)
Laderaum						
Sitzheizung für Fahrer und Beifahrer (in Verb. mit Beifahrerdoppelsitzbank ist der mittlere Sitz nicht beheizt)	NA01	○	○	○	-	600.- 649.-
Holzboden im Laderaum, 9 mm, Anti-Rutsch-Beschichtung mit Aluminiumschienen	GB33	○	S	○	-	600.- 649.-
Holzboden im Laderaum, 9 mm, Anti-Rutsch-Beschichtung mit Aluminiumschienen und Seitenwandverkleidung im Laderaum aus Holz, 6 mm, volle Höhe	GB38	○	-	○	-	1'000.- 1'081.-
Trennwand , geschlossen, ohne Fenster – FlexCargo®-Funktion (nur mit Multifunktionsbeifahrerdoppelsitzbank)	PX01	S	-	-	-	
Trennwand , geschlossen, mit Fenster (nur in Verb. mit einer Heckscheibe)	PX35	S	-	-	-	
Trennwand , geschlossen, mit Fenster, isoliert – FlexCargo®-Funktion (nur mit Multifunktionsbeifahrerdoppelsitzbank) (nur in Verb. mit Trennwand [AX9])	PX37	○	-	-	-	240.- 259.-
LED-Laderaumbeleuchtung , 3. Reihe (10 W)	FC56	○	-	-	-	100.- 108.-
Komfort- und sonstige Ausstattung						
Anhängerzugvorrichtung , abnehmbar ohne Werkzeug (nicht in Verb. mit Elektromotor)	AQ05	○	○	○	○	960.- 1'038.-
Aussenspiegel , elektrisch anklappbar	HU02	P	P	P	P	
Sonnenschutzrollos in der 2. Sitzreihe	UD03	-	-	○	-	120.- 130.-
Seiten- und Kopfairbags , 1. Sitzreihe (Serie in Verb. mit Sitzheizung [NA01] bei Cargo)	NF10	S	S	S	S	
Elektrische Parkbremse (nur in Verb. mit Comfort [VH04] und 8-Stufen-Automatikgetriebe)	FH05	S	-	S	-	

¹Stoßfänger hinten nur teilweise lackiert.

- nicht verfügbar **S** Serie **P** nur erhältlich als Paket ○ optional ■ unverbindliche Preisempfehlung

Farben und Polster

			Uni	Metallic			Sonderlackierungen
			Kaolin White	Vulcan Grey	Contrast Grey	Carbon Black	
			PRPO	VLM0	F4M0	9VM0	
		Preise exkl. MwSt. <i>Preise inkl. MwSt.</i> <i>(Preise gerundet)</i>	ohne Mehrpreis	900.- <i>973.-</i>	900.- <i>973.-</i>	900.- <i>973.-</i>	auf Anfrage
Stoff Curitiba, Tritone Grey (Armaturenblettunterseite in Grau)	43FT	ohne Mehrpreis	●	●	●	●	●

Sitzkonfigurationen			Cargo	FLEXSPACE Doppelkabine	Doppelkabine	Combi	Preise exkl. MwSt. Preise inkl. MwSt. (Preise gerundet)
Cargo	Sitzplätze						
Kunstleder- und Stoffsitze: Kunstleder Carla, Schwarz und Stoff Curitiba, Tritone Grey – Komfort-Fahrsitz: 6-fach einstellbar, mit Armlehne und Lendenwirbelstütze – Komfort-Beifahrersitz: 4-fach einstellbar, mit Armlehne	2	WAAS	○	-	-	-	ohne Mehrpreis
Kunstleder- und Stoffsitze: Kunstleder Carla, Schwarz und Stoff Curitiba, Tritone Grey – Komfort-Fahrsitz: 6-fach einstellbar, mit Armlehne und Lendenwirbelstütze – Beifahrerdoppelsitzbank mit Staufach	3	WAAF	S	-	-	-	
FlexCargo® Kunstleder- und Stoffsitze: Kunstleder Carla, Schwarz und Stoff Curitiba, Tritone Grey – Komfort-Fahrsitz: 6-fach einstellbar, mit Armlehne und Lendenwirbelstütze – Multifunktionsbeifahrerdoppelsitzbank mit Durchladefunktion und DIN-A4-Schreibtisch	3	WAAT	○	-	-	-	600.– 649.–
Doppelkabine	Sitzplätze						
Stoffsitze: Stoff Curitiba, Tritone Grey – Komfort-Fahrsitz: 6-fach einstellbar, mit Armlehne und Lendenwirbelstütze oder Umklappfunktion ¹ – Beifahrerdoppelsitzbank mit Ablage unter dem Sitz – 2. Sitzreihe: Sitzbank mit 2 Armlehnen, Ablagefächern unter dem linken und mittleren Sitz sowie Durchladefunktion unter dem rechten Sitz ²	6	WAAF	-	S	S	-	
Stoffsitze: Stoff Curitiba, Tritone Grey – Komfort-Fahrsitz: 6-fach einstellbar, mit Armlehne und Lendenwirbelstütze – Komfort-Beifahrersitz: 4-fach einstellbar, mit Armlehne und Lendenwirbelstütze – 2. Sitzreihe: Sitzbank mit 2 Armlehnen, Ablagefächern unter dem linken und mittleren Sitz sowie Durchladefunktion unter dem rechten Sitz ²	5	WAAS	-	○	○	-	ohne Mehrpreis

¹In Verb. mit einer Schiebetür besitzt der Sitz eine Umklappfunktion, in Verb. mit 2 Schiebetüren besitzt der Sitz eine Lendenwirbelstütze.

²FlexSpace bietet in der 2. Sitzreihe eine nach vorn klappbare Sitzbank ohne Armlehnen, Ablagefächer oder Durchladefunktion.

- nicht verfügbar **S** Serie **P** nur erhältlich als Paket ○ optional ■ unverbindliche Preisempfehlung

Sitzkonfigurationen		Cargo	FLEXSPACE Doppelkabine	Doppelkabine	Combi	Preise exkl. MwSt. Preise inkl. MwSt. (Preise gerundet)
Combi	Sitzplätze					
Stoffsitze: Stoff Curitiba, Tritone Grey – Komfort-Fahrsitz: 6-fach einstellbar, mit Armlehne und Lendenwirbelstütze oder Umklappfunktion ¹ – Beifahrerdoppelsitzbank, starr – 2. Sitzreihe: Sitzbank im Verhältnis 1/3 zu 2/3 aufgeteilt, mit ISOFIX-Vorrüstung, ohne Werkzeug herausnehmbar – 3. Sitzreihe: Sitzbank Monoblock, ohne Werkzeug herausnehmbar	9	WAAF	-	-	-	S
Kunstleder- und Stoffsitze: Kunstleder Carla, Schwarz und Stoff Curitiba, Tritone, Grey – Komfort-Fahrsitz: 6-fach einstellbar, mit Armlehne und Lendenwirbelstütze – Komfort-Beifahrersitz: 4-fach einstellbar, mit Armlehne und umklappbar – höhenverstellbare Kopfstützen in der 1. Sitzreihe – 2. Sitzreihe: Sitzbank im Verhältnis 1/3 zu 2/3 aufgeteilt, mit ISOFIX-Vorrüstung, ohne Werkzeug herausnehmbar – 3. Sitzreihe: Sitzbank Monoblock, ohne Werkzeug herausnehmbar	8	WAAS	-	-	-	○ ohne Mehrpreis

¹In Verb. mit einer Schiebetür besitzt der Sitz eine Umklappfunktion, in Verb. mit 2 Schiebetüren besitzt der Sitz eine Lendenwirbelstütze.

Digitaler Radioempfang DAB+ (Digital Audio Broadcasting)

Bietet grössere Auswahlmöglichkeiten für Hörfunkprogramme. Digital ausgestrahlte Radiosender und Verkehrsinformationen sind empfangbar.

Frontkollisionswarner

Das System ist aktiv ab einer Geschwindigkeit von 5 km/h und berechnet die Distanz zum vorausfahrenden Fahrzeug. Der Fahrer kann die Distanz, die eine Warnung aktiviert, selbst wählen.

Folgende Abstände können gewählt werden:

- «NAH»
- «MITTEL»
- «WEIT»

Der Frontkollisionswarner ist immer aktiv und auf «MITTEL» voreingestellt. Bei einem zu geringen Abstand erscheint ein Warnsymbol im Fahrerinfodisplay sowie im Head-Up Display (falls vorhanden) und es ertönt ein Warnsignal.

Head-Up Display

Projiziert auf Wunsch Geschwindigkeit, Einstellungen vom intelligenten Geschwindigkeitsregler und -begrenzer, Verkehrsschilder mit Geschwindigkeitsbegrenzungen und deren Aufhebung, Frontkollisionswarnungen sowie Navigationsinformationen in den direkten Sichtbereich des Fahrers.

Intelligenter Geschwindigkeitsregler und -begrenzer

Der intelligente Geschwindigkeitsregler und -begrenzer erlaubt in Verb. mit dem Verkehrsschild-assistenten eine schnelle Anpassung der Geschwindigkeit.

Müdigkeitswarner

Der Müdigkeitswarner hilft, Unfälle aufgrund von Müdigkeit oder Sekundenschlaf zu verhindern. Er registriert dazu ungewöhnliches Verhalten, das auf Müdigkeit schliessen lässt. Das System ist immer aktiv.

Kaffeepausealarm:

Dieser Alarm schlägt dem Fahrer nach einer Fahrt von 2 Stunden über 65 km/h eine Pause vor.

Aufmerksamkeitswarnung:

Die Warnung wird im Fahrerinfodisplay und per Warnton angezeigt, wenn das System unsicheres Fahren innerhalb der Fahrspur oder plötzliche Lenkbewegungen registriert.

Notbremsassistent

Der Assistent reduziert die Aufprallgeschwindigkeit oder verhindert Auffahrunfälle. Reagiert der Fahrer nicht auf die Warnungen des Frontkollisionswarners, erfolgt die automatische Gefahrenbremsung nicht nur bei zu nahe kommenden Fahrzeugen, sondern auch bei erkannten Fussgängern. Die automatische Gefahrenbremsung unterstützt den Fahrer zwischen 5 km/h und 85 km/h. Wenn der Assistent eine Kollision bei einer Geschwindigkeit zwischen 0 km/h und 30 km/h vorhersieht, bringt er das Fahrzeug zum völligen Stillstand. Bei einer Geschwindigkeit über 30 km/h verringert das Fahrzeug die Geschwindigkeit um maximal 22 km/h; die weitere Bremskraft muss der Fahrer aufbringen.

Semiadaptiver Geschwindigkeitsregler und -begrenzer

Die Geschwindigkeit wird automatisch angepasst, das Fahrzeug folgt dem vorausfahrenden Fahrzeug. Verringert sich die Distanz zum vorausfahrenden Fahrzeug, wird automatisch die Geschwindigkeit reduziert. Beschleunigt das vorausfahrende Fahrzeug wieder, zieht der semiadaptive Geschwindigkeitsregler bis zum voreingestellten Tempo nach. Beim Überholvorgang wird der semiadaptive Geschwindigkeitsregler zum normalen Geschwindigkeitsregler.

Spurassistent

Das System warnt bei unbeabsichtigtem Verlassen der Fahrspur ab 60 km/h durch Warnton und Kontrollleuchte im Fahrerinfodisplay. Der Spurassistent erkennt folgende Fahrbahnmarkierungen:

- (Doppelt) durchgezogene und gestrichelte Linie
- Kombination aus durchgezogener und gestrichelter Linie

Das System kann durch folgende Aktionen ausser Kraft gesetzt werden:

- Lenkradeinschlag
- Blinken
- Bremsen oder Beschleunigen

Toter-Winkel-Warner

Der Toter-Winkel-Warner zeigt dem Fahrer über ein Symbol im entsprechenden Aussenspiegel an, dass ein Fahrspurwechsel gefährlich ist, falls ein Fahrzeug in der angrenzenden Fahrspur sich in der Zone befindet, die mindestens den toten Winkel des Rückspiegels darstellt oder ein Fahrzeug in den nächsten Sekunden in den toten Winkel einfahren wird.

Verkehrsschildassistent

Der Verkehrsschildassistent erkennt eine Reihe von Verkehrsschildern und zeigt sie innerhalb des Fahrerinfodisplays an, was die Ablenkung des Fahrers minimiert.





Opel FlexCare

Ganz entspannt mehr Service geniessen!

Mit mehr Sicherheit und Flexibilität den Alltag sorgenfrei geniessen.
Mit unseren Opel FlexCare Lösungen sind Sie mit Sicherheit unterwegs.
Egal, ob privat oder geschäftlich.



Konfigurieren Sie Ihren Opel Servicevertrag hier!

Serviceverträge	Extended Care Premium		Complete Care		Complete Care Plus	
 Garantieverlängerung Verlängert die Standard-Herstellergarantie nach deren Ablauf (nach 3 Jahren oder 100'000 km, je nachdem, was zuerst eintritt) bis 8 Jahre oder 200'000 km.		•		•		•
 Opel Assistance 24/7-Pannen-und-Unfallhilfe in über 40 europäischen Ländern, Abschleppdienst, Ersatzwagen bei Bedarf, Hotelunterkunft oder Organisation Ihrer Weiterreise mit Zug oder Flugzeug.		•		•		•
 Wartungen Beinhalten die gemäss geltendem Opel Wartungsplan erforderlichen Arbeiten und Überprüfungen sowie sämtliche in diesem Rahmen vorgesehenen Teile (z.B. Innenraumfilter oder Zündkerzen), Arbeitskosten und Flüssigkeiten.		-		•		•
 Verschleissreparaturen Beziehen sich auf die wesentlichen Verschleissteile – von Bremsscheiben über Radlager bis hin zu Kupplungskomponenten. Praktisch alles, ausser Reifen, Räder und Treibstoff. Inklusive Arbeitskosten und Flüssigkeiten.		-		-		•
Laufleistung 100'000 km	+1 Jahr	+2 Jahre	3 Jahre	4 Jahre	3 Jahre	4 Jahre
Benzin	CHF 586.–	CHF 760.–	CHF 1'808.–	CHF 2'028.–	CHF 3'386.–	CHF 3'678.–
Elektrisch (BEV)	CHF 586.–	CHF 760.–	CHF 1'003.–	CHF 1'208.–	CHF 1'790.–	CHF 2'029.–

Empfohlene Kundenverkaufspreise exkl. MwSt. Einmalige Pauschale für die gesamte Laufzeit. Fällig zum Vertragsbeginn. Die Laufzeit startet mit dem Beginn der Garantie. Angebot gilt nur bei erstmaligem Abschluss. Für Verlängerungen von bestehenden Verträgen kontaktieren Sie bitte Ihren Opel Partner. Stand: Januar 2024, Änderungen vorbehalten.

- nicht enthalten • enthalten

Zubehör	Bestellschlüssel	Preise exkl. MwSt.
eProWallbox Modulare Ladestation (1 oder 3 Phasen, max. 32 A, max. 22 kW)	9856108380	1'311.-
eProWallbox MOVE Modulare Ladestation (1 oder 3 Phasen, max. 32 A, max. 22 kW)	9857012980	988.-
Easywallbox , einphasig und modular bis zu 32 A, 7,4 kW	9855153980	847.-
Universal Charger Premium-Kit	9835784080	1'552.-
Ladekabel, 7,4 kW	9844681180	332.-
Ladekabel, 22 kW	9844681380	404.-
Ladekabel für Haushaltssteckdose	9850028680	500.-
Aufbewahrungstasche für Ladekabel	9837851280	49.-
Dachbox Voyager 340 L	9854740580	352.-
Dachbox Voyager 430 L	9854740680	416.-
Thule Ski- und Snowboardträger «SnowPack 7324», für 4 Paar Ski	1629426080	248.-
Thule Ski- und Snowboardträger «SnowPack 7326», für 6 Paar Ski	1629426280	326.-
Thule Fahrradträger «FreeRide 532»	1607798780	100.-
Thule Heckfahrradträger «Coach 2 – 274», für 2 Fahrräder	1629425880	726.-
Thule Heckfahrradträger «Coach 3 – 276», für 3 Fahrräder	9858801480	976.-
Aluminium-Basisträger, 2 Barren für Fahrzeuge mit Dachreling Combo	1635089680	229.-
Aluminium-Basisträger, 1 Barren (mindestens 2x benötigt)	1612491580	172.-
Feuerlöscher, 1 kg	1675951080	26.-
Notfallhammer mit Gurtschneider	1637770180	20.-
Dachgepäckträger aus eloxiertem Aluminium, L1	1620332680	805.-
Dachgepäckträger aus eloxiertem Aluminium, L2	1620333080	870.-
Dachgepäckträger aus Stahl mit Epoxid-Lackierung, L1	1682490280	766.-
Dachgepäckträger aus Stahl mit Epoxid-Lackierung, L2	1682490580	834.-
Aufsätze für Opel Original Trägersysteme: Thule Leiterhalter 311	1638464380	581.-
Passformgummimatten, ICE	1685019880	59.-
Passformgummimatten, BEV	1681034180	59.-

Die Preisliste enthält lediglich eine Auswahl an Zubehör. Für bestimmte Teile fallen zusätzlich individuelle Einbaukosten an.

Für weiteres Zubehör wenden Sie sich bitte an Ihren Opel Partner oder besuchen Sie uns auf www.opel-accessories.com/de-CH/opel

Zubehör	Bestellschlüssel	Preise exkl. MwSt.
Satz Bodenmatten, ICE	1664473080	71.–
Satz Bodenmatten, BEV	1681035380	36.–
Anhängerkupplung mit Kugelkopf, L1 K9	1659549880	350.–
Anhängerkupplung mit Kugelkopf, L2 K9	1659549980	358.–
Elektrische Ausrüstung für Anhängerzugvorrichtung, inkl. Spannungsversorgung (auch für Anhänger und Wohnwagen mit LED-Leuchten)	1682589280	156.–
Schonbezüge, Premium, Vinyl, für Fahrersitz mit Seitenairbag und starrem Beifahrereinzelsitz ohne Seitenairbag	1631060580	173.–
Schonbezüge, Premium, Vinyl, für Fahrersitz mit Seitenairbag und Beifahrerdoppelsitzbank ohne Seitenairbag, jedoch mit Ablage auf der Rückenlehne des mittleren Sitzes	1631061680	173.–
Schonbezüge, Premium, Vinyl, für Fahrersitz mit Seitenairbag und Beifahrerdoppelsitzbank ohne Seitenairbag und ohne Ablage auf der Rückenlehne des mittleren Sitzes	1631061880	173.–
Schonbezüge, Premium, Vinyl, für Fahrersitz mit Seitenairbag und Beifahrerdoppelsitzbank mit Seitenairbag und Ablage auf der Rückenlehne des mittleren Sitzes	1631062080	173.–
Schonbezüge, Premium, Vinyl, für Fahrersitz mit Seitenairbag und Beifahrerdoppelsitzbank mit Seitenairbag, ohne Ablage auf der Rückenlehne des mittleren Sitzes	1631062280	173.–
Aluminium-Dachgepäckträger (nur für Fahrzeuge mit Heckflügeltüren) für M-Fahrzeuge	1612587980	1'460.–
Aluminium-Dachgepäckträger (nur für Fahrzeuge mit Heckflügeltüren) für L-Fahrzeuge	1612588080	1'534.–
Dachleiter, Aluminium (nur für Fahrzeuge mit Heckflügeltüren)	1612588180	319.–
Schmutzfänger, Satz für vorn	1613407880	60.–
Schmutzfänger, Satz für hinten	1613407980	60.–
Schonbezüge aus Kunstleder, vorn, Schwarz, für Fahrer- und Beifahrereinzelsitze	1614269380	197.–
Schonbezüge aus Kunstleder, vorn, Schwarz, für Fahrersitz und starre Beifahrerdoppelsitzbank	1614269480	212.–
Schonbezüge aus Kunstleder, vorn, Schwarz, für Fahrersitz und variable Beifahrerdoppelsitzbank	1614269580	212.–
Schonbezüge aus Stoff, vorn, für Fahrer- und Beifahrereinzelsitze	1614269680	172.–
Schonbezüge aus Stoff, vorn, für Fahrersitz und starre Beifahrerdoppelsitzbank	1614269780	197.–
Schonbezüge aus Stoff, vorn, für Fahrersitz und variable Beifahrerdoppelsitzbank	1614269880	197.–
Einteilige Gummimatte – für 1. Sitzreihe (inkompatibel mit Wasserstoffmotoren)	1667848180	57.–
Autoteppiche, Economy – für 1. Sitzreihe (inkompatibel mit Wasserstoffmotoren)	1666754280	76.–

Die Preisliste enthält lediglich eine Auswahl an Zubehör. Für bestimmte Teile fallen zusätzlich individuelle Einbaukosten an.

Für weiteres Zubehör wenden Sie sich bitte an Ihren Opel Partner oder besuchen Sie uns auf www.opel-accessories.com/de-CH/opel

Technische Daten	1.5 Diesel ¹ 75 kW (102 PS)	1.5 Diesel ¹ 88 kW (120 PS)	2.0 Diesel ¹ 106 kW (144 PS)	2.0 Diesel ¹ 106 kW (144 PS)	2.0 Diesel ¹ 130 kW (177 PS)
Motorisierung					
Hubraum (cm ³)	1499	1499	1997	1997	1997
kW (PS)	75 (102)	88 (120)	106 (144)	106 (144)	130 (177)
Bei min ⁻¹ (Leistung)	3500	3500	3750	3750	3750
Max. Drehmoment in Nm	270	300	340	370	400
Bei min ⁻¹ (Drehmoment)	1600	1750	2000	2000	2000
Abgasnorm	Euro 6d	Euro 6d	Euro 6d	Euro 6d	Euro 6d
Kraftübertragung					
Getriebe	6-Gang	6-Gang	6-Gang	8-Stufen-Automatik	8-Stufen-Automatik
Fahrleistungen					
Höchstgeschwindigkeit (km/h)	145	160	170 ² -185	170 ² -185	170 ² -185
Beschleunigung 0-100 (s)	17,1	13,9	12,4	12,6	10,9
Elastizität 80-120 (s)	17,4	14,9	16,0	10,4	8,3

¹Wartungsfreier Dieselpartikelfilter; Abgasnachbehandlung durch SCR(Selective Catalytic Reduction)-Katalysator mit AdBlue® (Harnstoffeinspritzung). Fahrzeuge mit BlueInjection Technologie erfordern ein Nachfüllen des Betriebsstoffs AdBlue® (22,5 Liter) zwischen den regulären Serviceintervallen. Eine Anzeige im Fahrzeug informiert rechtzeitig über den Zeitpunkt des Nachfüllens.

²Mit erhöhter Nutzlast.

Technische Daten	1.5 Diesel ¹ 75 kW (102 PS)	1.5 Diesel ¹ 88 kW (120 PS)	2.0 Diesel ¹ 106 kW (144 PS)	2.0 Diesel ¹ 106 kW (144 PS)	2.0 Diesel ¹ 130 kW (177 PS)
Kraftübertragung					
Getriebe	6-Gang	6-Gang	6-Gang	8-Stufen-Automatik	8-Stufen-Automatik
Verbrauchswerte nach WLTP					
Treibstoffverbrauch in l/100 km kombiniert	6,0–7,3 (6,8–8,3) ²	6,3–7,3 (7,2–8,3) ²	7,1–8,2 (7,7–9,0) ²	7,1–8,2 (7,7–9,0) ²	7,0–8,0 (8,0–9,1) ²
CO ₂ -Emissionen in g/km kombiniert	164–190	166–192	187–216	187–216	184–210
CO ₂ -Emissionen aus der Treibstoffbereitstellung in g/km	29–35	30–35	34–39	34–39	34–38
Treibstoffart	Diesel				
Tankvolumen (l)	70				
AdBlue®-Tankfüllmenge (l)	22,5				

¹Wartungsfreier Dieselpartikelfilter; Abgasnachbehandlung durch SCR(Selective Catalytic Reduction)-Katalysator mit AdBlue® (Harnstoffeinspritzung). Fahrzeuge mit BlueInjection Technologie erfordern ein Nachfüllen des Betriebsstoffs AdBlue® (22,5 Liter) zwischen den regulären Serviceintervallen. Eine Anzeige im Fahrzeug informiert rechtzeitig über den Zeitpunkt des Nachfüllens.

²Benzinäquivalent (l/100 km).

Die hier angegebenen Verbrauchs- und CO₂-Emissionswerte wurden nach dem ab dem 1. September 2018 vorgeschriebenen WLTP-Messverfahren (Worldwide harmonized Light vehicles Test Procedure) gemäss VO (EG) Nr. 715/2007 und VO (EU) Nr. 2017/1151 ermittelt.

Motor	Elektromotor 100 kW (136 PS)	
Antrieb	Frontantrieb	
Getriebe	Automatik-Elektroantrieb mit fester Getriebeübersetzung	
Max. Leistung in kW (PS)	100 (136)	
30-Minuten-Leistung in kW (PS)	57 (77)	
Max. Drehmoment in Nm	260	
Lithium-Ionen-Batterie		
Batteriekapazität in kWh	50/75	
Reichweite ¹ (in km) nach WLTP	196–238/285–339	
Stromverbrauch in kWh/100 km nach WLTP, kombiniert ²	23,0–28,2/24,7–29,5	
CO ₂ -Emissionen aus der Strombereitstellung in g/km	26–32/28–34	
Benzinäquivalent (l/100 km)	2,53–3,10/2,72–3,25	
Batterie-Ladeoptionen	kW	Ladedauer 50 kWh/75 kWh
Wall Box (AC), 3-phasig	ca. 11	ca. 4 Std. 45 Min./ca. 7 Std.
Öffentliche Ladestation (DC)	ca. 100	ca. 32 Min. (80% der Batterie)/ca. 48 Min. (80% der Batterie)
Fahrleistungen		
Höchstgeschwindigkeit (km/h) ³	130	
Beschleunigung 0–100 km/h (s)	12,1/13,3	
Elastizität 80–120 km/h (s)	13,3	

¹Die tatsächliche Reichweite kann unter Alltagsbedingungen abweichen und ist von verschiedenen Faktoren abhängig, insbesondere von persönlicher Fahrweise, Streckenbeschaffenheit, Aussentemperatur, Nutzung von Heizung und Klimaanlage sowie thermischer Vorkonditionierung.

²Die hier angegebenen Verbrauchs- und CO₂-Emissionswerte wurden nach dem ab dem 1. September 2018 vorgeschriebenen WLTP-Messverfahren (Worldwide harmonized Light vehicles Test Procedure) gemäss VO (EG) Nr. 715/2007 und VO (EU) Nr. 2017/1151 ermittelt.

³Elektronisch abgeregelt.

Lasten und Gewichte	Getriebe	Zuladung	Sitzplätze	Max. zulässiges Gesamtgewicht (kg)	Min. Leergewicht (kg)	Max. Nutzlast (kg)	Zulässige Achslast (kg)		Max. Anhängelast (kg)		Max. Stützlast (kg)	Max. Gesamtzuggewicht ¹ (kg)	Dachlast ² (kg)
							vorn	hinten	gebremst bei 12% Steigung	ungebremst			
Cargo M													
1.5 Diesel 75 kW (102 PS)	6-Gang	Standard	2	2695	1651	1044	1500	1500	1800	750	72	4230	170
			3	2695	1661	1034	1500	1500	1800	750	72	4230	170
1.5 Diesel 88 kW (120 PS)	6-Gang	Standard	2	2695	1652	1043	1500	1500	2000	750	80	4230	170
			3	2695	1662	1033	1500	1500	2000	750	80	4230	170
2.0 Diesel 106 kW (144 PS)	6-Gang	Standard	2	2830	1718	1112	1500	1500	2300	750	92	5000	170
			3	2830	1728	1102	1500	1500	2300	750	92	5000	170
		Erhöhte Zuladung	2	3100	1719	1381	1500	1800	2500	750	100	5000	170
			3	3100	1729	1371	1500	1800	2500	750	100	5000	170
2.0 Diesel 106 kW (144 PS)	8-Stufen-Automatik	Standard	2	2795	1753	1042	1500	1500	2300	750	92	4900	170
			3	2795	1762	1033	1500	1500	2300	750	92	4900	170
		Erhöhte Zuladung	2	3100	1753	1347	1500	1800	2500	750	100	4900	170
			3	3100	1763	1337	1500	1800	2500	750	100	4900	170
2.0 Diesel 130 kW (177 PS)	8-Stufen-Automatik	Standard	2	2790	1736	1054	1500	1500	2300	750	92	4900	170
			3	2790	1777	1013	1500	1500	2300	750	92	4900	170
		Erhöhte Zuladung	2	3100	1736	1364	1500	1800	2500	750	100	4900	170
			3	3100	1777	1323	1500	1800	2500	750	100	4900	170
100 kW (136 PS) 50-kWh-Batterie	Automatik-Elektroantrieb mit fester Getriebeübersetzung	Standard	2	2865	1937	928	1500	1800	1000	750	60	3865	170
			3	2875	1949	926	1500	1800	1000	750	60	3875	170
		Erhöhte Zuladung	2	3100	1937	1163	1500	1800	1000	750	60	4100	170
			3	3100	1949	1151	1500	1800	1000	750	60	4100	170
100 kW (136 PS) 75-kWh-Batterie	Automatik-Elektroantrieb mit fester Getriebeübersetzung	Standard	2	3015	2088	927	1500	1800	1000	750	60	4015	170
			3	3025	2100	925	1500	1800	1000	750	60	4025	170

¹Gesamtgewicht und Anhängelast zusammen dürfen das maximale Gesamtzuggewicht nicht überschreiten.

²Unter Berücksichtigung des zulässigen Gesamtgewichts. Aus Sicherheitsgründen wird empfohlen, mit Dachlast nicht schneller als 120 km/h zu fahren.

Alle Werte beziehen sich auf das Basismodell mit serienmässiger Ausstattung. Zusätzliche Ausstattungen können das Leergewicht und in manchen Fällen auch die zulässigen Achslasten sowie das zulässige Gesamtgewicht erhöhen bzw. die Zuladung sowie die zulässigen Anhängelasten reduzieren.

Lasten und Gewichte	Getriebe	Zuladung	Sitzplätze	Max. zulässiges Gesamtgewicht (kg)	Min. Leergewicht (kg)	Max. Nutzlast (kg)	Zulässige Achslast (kg)		Max. Anhängelast (kg)		Max. Stützlast (kg)	Max. Gesamtzuggewicht ¹ (kg)	Dachlast ² (kg)
							vorn	hinten	gebremst bei 12% Steigung	ungebremst			
Cargo L													
2.0 Diesel 75 kW (102 PS)	6-Gang	Erhöhte Zuladung	2	2830	1693	1137	1500	1500	2000	750	80	4230	170
			3	2830	1745	1085	1800	1800	2000	750	80	4230	170
2.0 Diesel 106 kW (144 PS)	6-Gang	Erhöhte Zuladung	2	3100	1735	1365	1500	1800	2500	750	100	5000	170
			3	3100	1767	1333	1500	1800	2500	750	100	5000	170
2.0 Diesel 106 kW (144 PS)	8-Stufen-Automatik	Erhöhte Zuladung	2	3100	1773	1327	1500	1800	2500	750	100	4900	170
			3	3100	1782	1318	1500	1800	2500	750	100	4900	170
2.0 Diesel 130 kW (177 PS)	8-Stufen-Automatik	Erhöhte Zuladung	2	3100	1780	1320	1500	1800	2500	750	100	4900	170
			3	3100	1796	1304	1500	1800	2500	750	100	4900	170
100 kW (136 PS) 50-kWh-Batterie	Automatik-Elektroantrieb mit fester Getriebeübersetzung	Standard	2	2890	1965	925	1500	1800	1000	750	60	3890	170
			3	2905	1977	928	1500	1800	1000	750	60	3905	170
		Erhöhte Zuladung	2	3100	1965	1135	1500	1800	1000	750	60	4100	170
			3	3100	1977	1123	1500	1800	1000	750	60	4100	170
100 kW (136 PS) 75-kWh-Batterie	Automatik-Elektroantrieb mit fester Getriebeübersetzung	Standard	2	3045	2116	929	1500	1800	1000	750	60	4045	170
			3	3055	2128	927	1500	1800	1000	750	60	4055	170

¹Gesamtgewicht und Anhängelast zusammen dürfen das maximale Gesamtzuggewicht nicht überschreiten.

²Unter Berücksichtigung des zulässigen Gesamtgewichts. Aus Sicherheitsgründen wird empfohlen, mit Dachlast nicht schneller als 120 km/h zu fahren.

Alle Werte beziehen sich auf das Basismodell mit serienmässiger Ausstattung. Zusätzliche Ausstattungen können das Leergewicht und in manchen Fällen auch die zulässigen Achslasten sowie das zulässige Gesamtgewicht erhöhen bzw. die Zuladung sowie die zulässigen Anhängelasten reduzieren.

Lasten und Gewichte	Getriebe	Zuladung	Sitzplätze	Max. zulässiges Gesamtgewicht (kg)	Min. Leergewicht (kg)	Max. Nutzlast (kg)	Zulässige Achslast (kg)		Max. Anhängelast (kg)		Max. Stützlast (kg)	Max. Gesamtzuggewicht ¹ (kg)	Dachlast ² (kg)
							vorn	hinten	gebremst bei 12% Steigung	ungebremst			
Doppelkabine M													
1.5 Diesel 88 kW (120 PS)	6-Gang	Standard	5	2695	1735	960	1500	1500	2000	750	80	4230	170
			6	2695	1735	960	1500	1500	2000	750	80	4230	170
2.0 Diesel 106 kW (144 PS)	6-Gang	Standard	5	2830	1785	1045	1500	1500	2300	750	92	5000	170
			6	2830	1840	990	1500	1500	2300	750	92	5000	170
		Erhöhte Zuladung	5	3030	1845	1185	1500	1800	2500	750	100	5000	170
			6	3030	1845	1185	1500	1800	2500	750	100	5000	170
2.0 Diesel 106 kW (144 PS)	8-Stufen-Automatik	Standard	5	2795	1845	950	1500	1500	2300	750	92	4900	170
			6	2795	1845	950	1500	1500	2300	750	92	4900	170
		Erhöhte Zuladung	5	3100	1845	1255	1500	1800	2500	750	100	4900	170
			6	3100	1845	1255	1500	1800	2500	750	100	4900	170
2.0 Diesel 130 kW (177 PS)	8-Stufen-Automatik	Standard	5	2790	1845	945	1500	1500	2300	750	92	4900	170
			6	2790	1845	945	1500	1500	2300	750	92	4900	170
		Erhöhte Zuladung	5	3100	1845	1255	1500	1800	2500	750	100	4900	170
			6	3100	1845	1255	1500	1800	2500	750	100	4900	170
100 kW (136 PS) 50-kWh-Batterie	Automatik-Elektroantrieb mit fester Getriebeübersetzung	Standard	5	2925	2000	925	1500	1800	1000	750	60	3925	170
			6	2935	2010	925	1500	1800	1000	750	60	3935	170
		Erhöhte Zuladung	5	3100	2000	1100	1500	1800	1000	750	60	4100	170
			6	3100	2010	1090	1500	1800	1000	750	60	4100	170
100 kW (136 PS) 75-kWh-Batterie	Automatik-Elektroantrieb mit fester Getriebeübersetzung	Standard	5	3080	2151	929	1500	1800	1000	750	60	4080	170
			6	3090	2161	929	1500	1800	1000	750	60	4090	170

¹Gesamtgewicht und Anhängelast zusammen dürfen das maximale Gesamtzuggewicht nicht überschreiten.

²Unter Berücksichtigung des zulässigen Gesamtgewichts. Aus Sicherheitsgründen wird empfohlen, mit Dachlast nicht schneller als 120 km/h zu fahren.

Alle Werte beziehen sich auf das Basismodell mit serienmässiger Ausstattung. Zusätzliche Ausstattungen können das Leergewicht und in manchen Fällen auch die zulässigen Achslasten sowie das zulässige Gesamtgewicht erhöhen bzw. die Zuladung sowie die zulässigen Anhängelasten reduzieren.

Lasten und Gewichte	Getriebe	Zuladung	Sitzplätze	Max. zulässiges Gesamtgewicht (kg)	Min. Leergewicht (kg)	Max. Nutzlast (kg)	Zulässige Achslast (kg)		Max. Anhängelast (kg)		Max. Stützlast (kg)	Max. Gesamtzuggewicht ¹ (kg)	Dachlast ² (kg)
							vorn	hinten	gebremst bei 12% Steigung	ungebremst			
Doppelkabine L													
2.0 Diesel 106 kW (144 PS)	6-Gang	Erhöhte Zuladung	5	3030	1845	1185	1500	1800	2500	750	100	5000	170
			6	2960	1845	1115	1500	1800	2500	750	100	5000	170
2.0 Diesel 106 kW (144 PS)	8-Stufen-Automatik	Erhöhte Zuladung	5	3100	1955	1145	1500	1800	2500	750	100	4900	170
			6	3100	1888	1212	1500	1800	2500	750	100	4900	170
2.0 Diesel 130 kW (177 PS)	8-Stufen-Automatik	Erhöhte Zuladung	5	3100	1955	1145	1500	1800	2500	750	100	4800	170
			6	3100	1921	1179	1500	1800	2500	750	100	4900	170
100 kW (136 PS) 50-kWh-Batterie	Automatik-Elektroantrieb mit fester Getriebeübersetzung	Standard	5	2955	2028	927	1500	1800	1000	750	60	3955	170
			6	2965	2037	928	1500	1800	1000	750	60	3965	170
		Erhöhte Zuladung	5	3060	2028	1032	1500	1800	1000	750	60	4060	170
			6	3100	2037	1063	1500	1800	1000	750	60	4100	170
100 kW (136 PS) 75-kWh-Batterie	Automatik-Elektroantrieb mit fester Getriebeübersetzung	Standard	5	3100	2179	921	1500	1800	1000	750	60	4100	170
			6	3100	2188	912	1500	1800	1000	750	60	4100	170

¹Gesamtgewicht und Anhängelast zusammen dürfen das maximale Gesamtzuggewicht nicht überschreiten.

²Unter Berücksichtigung des zulässigen Gesamtgewichts. Aus Sicherheitsgründen wird empfohlen, mit Dachlast nicht schneller als 120 km/h zu fahren.

Alle Werte beziehen sich auf das Basismodell mit serienmässiger Ausstattung. Zusätzliche Ausstattungen können das Leergewicht und in manchen Fällen auch die zulässigen Achslasten sowie das zulässige Gesamtgewicht erhöhen bzw. die Zuladung sowie die zulässigen Anhängelasten reduzieren.

Lasten und Gewichte	Getriebe	Zuladung	Sitzplätze	Max. zulässiges Gesamtgewicht (kg)	Min. Leergewicht (kg)	Max. Nutzlast (kg)	Zulässige Achslast (kg)		Max. Anhängelast (kg)		Max. Stützlast (kg)	Max. Gesamtzuggewicht ¹ (kg)	Dachlast ² (kg)
							vorn	hinten	gebremst bei 12% Steigung	ungebremst			
Combi M													
2.0 Diesel 130 kW (177 ch)	8-Stufen-Automatik	Standard	8	2800	1839	961	1500	1500	1900	750	84	4700	150
			9	2840	1838	1002	1500	1500	1900	750	84	2830	150
100 kW (136 PS) 50-kWh-Batterie	Automatik-Elektroantrieb mit fester Getriebeübersetzung	Standard	8	2950	1969	981	1500	1650	1000	750	60	3950	150
			9	3015	1982	1033	1500	1650	1000	750	60	4015	150
100 kW (136 PS) 75-kWh-Batterie	Automatik-Elektroantrieb mit fester Getriebeübersetzung	Standard	8	3100	2140	960	1500	1650	1000	750	60	4100	150
			9	3100	2131	969	1500	1650	1000	750	60	4100	150
Combi L													
2.0 Diesel 130 kW (177 ch)	8-Stufen-Automatik	Standard	8	2830	1842	988	1500	1500	1900	750	84	4730	150
			9	2870	1842	1028	1500	1500	1900	750	84	4770	150
100 kW (136 PS) 50-kWh-Batterie	Automatik-Elektroantrieb mit fester Getriebeübersetzung	Standard	8	2965	1989	976	1500	1650	1000	750	60	3965	150
			9	3030	2011	1019	1500	1650	1000	750	60	4030	150
100 kW (136 PS) 75-kWh-Batterie	Automatik-Elektroantrieb mit fester Getriebeübersetzung	Standard	8	3100	2167	933	1500	1650	1000	750	60	4100	150
			9	3100	2161	939	1500	1650	1000	750	60	4100	150

¹Gesamtgewicht und Anhängelast zusammen dürfen das maximale Gesamtzuggewicht nicht überschreiten.

²Unter Berücksichtigung des zulässigen Gesamtgewichts. Aus Sicherheitsgründen wird empfohlen, mit Dachlast nicht schneller als 120 km/h zu fahren.

Alle Werte beziehen sich auf das Basismodell mit serienmässiger Ausstattung. Zusätzliche Ausstattungen können das Leergewicht und in manchen Fällen auch die zulässigen Achslasten sowie das zulässige Gesamtgewicht erhöhen bzw. die Zuladung sowie die zulässigen Anhängelasten reduzieren.


Technische Daten	Vivaro Cargo	
	M	L
	Masse	
Radstand (mm)	3275	3275
Maximale Innenlänge mit Durchladefunktion (mm)	3674	4024
Innenbreite zwischen den Radkästen (mm)	1258	1258
Innenbreite maximal (mm)	1636	1636
Innenhöhe maximal (mm)	1397	1397
Schiebetüröffnung, Breite maximal (mm)	935	935
Schiebetüröffnung, Höhe maximal (mm)	1241	1241
Laderaumlänge maximal (mm)	2512	2862
Höhe der Ladekante minimal (mm)	544–613	600–633
Öffnungshöhe maximal (mm)	1220	1220
Öffnungsbreite maximal (mm)	1282	1282
Ladevolumen ohne/mit Durchladefunktion maximal (m ³)	5,3/5,8	6,1/6,6
Länge (mm)	4959	5309
Breite mit ein-/ausgeklappten Spiegeln (mm)	2010/2204	2010/2204
Höhe ohne erhöhte Nutzlast/mit erhöhter Nutzlast/mit Allroad-Paket (mm)	1895/1930/1935	–/1935/1940
Spurweite, vorn (mm)	1630	1630
Spurweite, hinten (mm)	1618	1618
Wendekreis Bordstein zu Bordstein (m)	12,4	12,4
Wendekreis Wand zu Wand (m)	12,9	12,9

Technische Daten	Vivaro Doppelkabine	
	M	L
	Masse	
Radstand (mm)	3275	3275
Maximale Innenlänge auf halber Höhe/mit FlexSpace (mm)	1356/1953	1704/2302
Innenbreite zwischen den Radkästen (mm)	1258	1258
Innenbreite maximal (mm)	1618	1618
Innenhöhe maximal (mm)	1337	1339
Schiebetüröffnung, Breite maximal (mm)	935	935
Schiebetüröffnung, Höhe maximal (mm)	1181	1181
Höhe der Ladekante minimal (mm)	544-613	600-633
Öffnungshöhe maximal (mm)	1220	1220
Öffnungsbreite maximal (mm)	1282	1282
Ladevolumen ohne/mit FlexSpace maximal (m ³)	3,2/4,7	4,0/5,5
Länge (mm)	4959	5309
Breite mit ein-/ausgeklappten Spiegeln (mm)	2010/2204	2010/2204
Höhe ohne erhöhte Nutzlast/mit erhöhter Nutzlast/mit Allroad-Paket (mm)	1895/1930/1935	-/1935/1940
Spurweite, vorn (mm)	1630	1630
Spurweite, hinten (mm)	1618	1618
Wendekreis Bordstein zu Bordstein (m)	12,4	12,4
Wendekreis Wand zu Wand (m)	12,9	12,9

Technische Daten	Vivaro Combi	
	M	L
	Masse	
Radstand (mm)	3275	3275
Innenlänge mit Beifahrersitz umgeklappt (mm)	3161	3511
Innenlänge hinter 1. Sitzreihe (mm)	2413	2763
Innenbreite zwischen den Radkästen (mm)	1258	1258
Innenbreite maximal (mm)	1636	1636
Innenhöhe maximal (mm)	1337	1339
Schiebetüröffnung, Breite maximal (mm)	933	933
Schiebetüröffnung, Höhe maximal (mm)	1181	1181
Laderaumlänge minimal (mm)	608	958
Laderaumlänge maximal (mm)	2413	2763
Ladekantenhöhe minimal (mm)	584-653	584-654
Öffnungshöhe maximal (mm)	1212	1212
Öffnungsbreite maximal (mm)	1212	1212
Ladevolumen bis zur Rückenlehne der 1. Sitzreihe maximal (m ³)	4,2	4,9
Länge (mm)	4959	5309
Breite mit ein-/ausgeklappten Spiegeln (mm)	2010/2204	2010/2204
Höhe ohne erhöhte Nutzlast/mit Allroad-Paket (mm)	1895/1930/-	-/1935/-
Spurweite, vorn (mm)	1627	1627
Spurweite, hinten (mm)	1600	1600
Wendekreis Bordstein zu Bordstein (m)	12,4	12,4
Wendekreis Wand zu Wand (m)	12,9	12,9


Vivaro Cargo M

Alle Masse in mm




Vivaro Cargo L

Alle Masse in mm




Vivaro Doppelkabine M

Alle Masse in mm




Vivaro Doppelkabine L

Alle Masse in mm



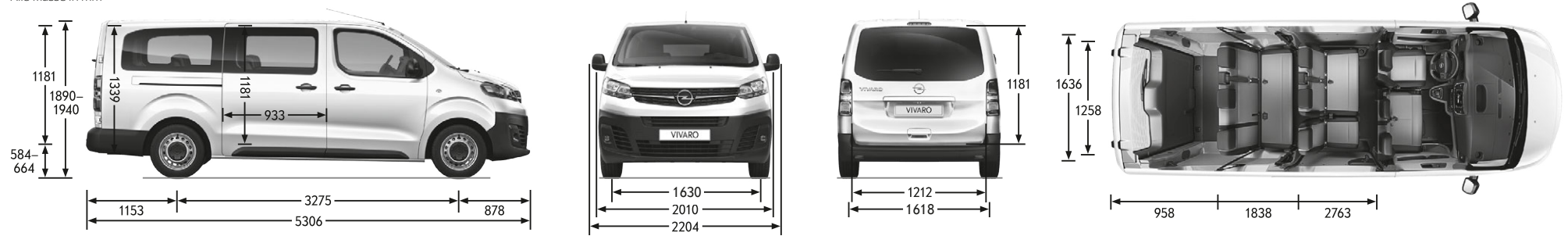
Vivaro Combi M

Alle Masse in mm



Vivaro Combi L

Alle Masse in mm



Reifenkennzeichnung

Reifengröße	Treibstoffeffizienzklasse	Nasshaftungsklasse	Externes Rollgeräusch in dB
215/65 R16 C 106T	D	B	71
215/60 R17 C 104H	D	B	71
255/55 R17 XL 101V	A	B	68

Opel Service.

Qualität heisst bei Opel weit mehr als technisch erstklassige Fahrzeuge. Mit umfassenden Serviceleistungen rund um jeden Opel garantieren wir unseren Kundinnen und Kunden auch nach dem Kauf unseren hohen Qualitätsstandard. Und das sind Ihre Vorteile, die Sie kennen sollten:

Europaweiter Kundenservice.

In ganz Europa stehen über 6000 Opel Servicebetriebe bereit, um Sie individuell, fach- und termingerecht zu betreuen.

3 Jahre/100 000 km Garantie für Opel Neufahrzeuge.

Opel garantiert den fehlerfreien Zustand und Betrieb seiner Fahrzeuge über einen Zeitraum von 36 Monaten oder über eine Laufleistung von 100.000 km, je nachdem, was zuerst eintritt.

Opel+ Zubehör.

Das breite Zubehör-Programm von Opel gibt Ihnen viele Möglichkeiten zur weiteren Individualisierung Ihres Fahrzeugs. Alles, was Ihren Opel komfortabler oder praktischer macht. Mehr dazu finden Sie bei Ihrem Opel Partner oder auf www.opel.ch

Santander Consumer Finance Schweiz AG.

Leasing oder Kauf – die für Sie passende Finanzierungsform hängt von vielen Faktoren ab: Wollen Sie flexibel sein und stets ein neuwertiges Auto fahren? Dann ist häufig Leasing die bessere Wahl. Wenn Ihnen hingegen

besonders wichtig ist, dass das Fahrzeug am Ende Ihnen gehört, kann eine Finanzierung besser sein. Ausführliche Informationen finden Sie unter <https://www.opel.ch/de/angebote/uebersicht.html#finanzierung> oder fragen Sie Ihren Opel Vertragspartner.

Santander Versicherungen.

Wir haben eine Vielzahl von durchdachten Lösungen, um Sie bestmöglich gegen Unfälle und Unvorhergesehenes abzusichern – damit Sie immer mobil bleiben. Autoversicherung, GAP-Versicherung (Kaufpreisabsicherung) und Leasingratenversicherung im Falle von Krankheit oder Arbeitslosigkeit. Alles bequem in einer monatlichen Rate möglich. Ihr Opel Partner vor Ort berät Sie gerne persönlich und macht Ihnen ein unverbindliches Angebot.

Die FlexCare Serviceverträge von Opel.

Wer einen Opel fährt, erwartet einen zuverlässigen Service und Leistungen, die kompromisslos schützen. Diese entspannte Sicherheit bietet FlexCare. Es sichert Ihr Fahrzeug gegen zahlreiche Eventualitäten ab und kann flexibel an Ihren individuellen Bedarf hinsichtlich Laufzeit und Laufleistung angepasst werden. So sind Sie stets bestmöglich versorgt und vor unerwarteten Ausgaben geschützt.

Ihr Opel Partner berät Sie gern und nennt Ihnen Laufzeiten, Laufleistungen und Preise.

Elektrofahrzeugspezifische Garantie.

Opel gewährt eine Garantie auf die Antriebsbatterie. Die Garantie gilt 8 Jahre ab Garantiestartdatum oder für eine Fahrleistung von max. 160 000 km, je nachdem, welches dieser Ereignisse zuerst eintritt. Diese Garantie gilt auch für Hybridfahrzeuge. Je nach Verwendung können sich die Leistungseigenschaften der Batterie innerhalb des Garantiezeitraums bis zu 30% reduzieren. Dies liegt im Toleranzbereich der üblichen Abnutzung.

Opel Assistance.

Opel Assistance ist ein Dienstleistungspaket für alle Opel Neufahrzeuge während der Garantielaufzeit. Wo immer Sie unterwegs sind, Opel Assistance hilft Ihnen weiter: in über 40 europäischen Ländern – rund um die Uhr. Mit starken Leistungen wie Pannenhilfe, Abschleppdienst, Mietwagenservice, Hotelunterbringung oder Organisation Ihrer Weiterreise per Bahn oder Flugzeug. Opel Assistance kann bei einem autorisierten Opel Service Partner nach einem durchgeführten Service um ein weiteres Jahr respektive bis zum nächsten fälligen Service verlängert werden.

Opel in den neuen Medien.

Auch im Internet können Sie sich unter www.opel.ch Ihr individuelles Fahrzeug mit dem Konfigurator zusammenstellen. Sie finden dort aktuelle Informationen zu Modellen, Varianten, Preisen, Recycling und Serviceleistungen der AO Automobile Schweiz AG, Schlieren.

5 Jahre Garantie gegen Durchrostung.

Opel gibt Ihnen die sichere Langzeitgarantie gegen Durchrostung gemäss den dafür geltenden Garantiebedingungen. Sie brauchen hierzu lediglich die jährlich vorgesehenen Korrosionsschutzprüfungen von einem Opel Service Partner durchführen zu lassen. Die Korrosionsschutzprüfung ist in den regelmässigen Serviceüberprüfungen/Inspektionen bei einem Opel Service Partner ohne Mehrkosten enthalten.

Recycling.

Informationen über die recyclinggerechte Konstruktion, über Altfahrzeug-Rücknahmestellen und das Recycling von Altfahrzeugen finden Sie im Internet unter <http://www.opel.ch/de/tools/recycling.html>

Kunden-Kontakt-Center.

Für Fragen rund um die Marke Opel steht Ihnen Ihr Opel Partner gerne zur Verfügung. Zusätzlich steht Ihnen das Opel Kunden-Kontakt-Center unter 0800 780 014 oder customer-care@opel.ch zur Verfügung.

Bei sämtlichen in dieser Liste aufgeführten Preisen handelt es sich um empfohlene Nettopreise. AO Automobile Schweiz AG behält sich das Recht vor, jederzeit und ohne Vorankündigung Konstruktion, Daten, Ausrüstung und Preise ihrer Modelle zu ändern. Die Abbildungen in dieser Preisliste enthalten möglicherweise serienmässige oder optionale Ausstattungen, die vom Schweizer Lieferprogramm abweichen können. Diese Preisliste ersetzt alle bisherigen und ist gültig bis auf Widerruf.