


COMBO UND COMBO-e /

CARGO, CARGO XL UND DOPPELKABINE

PREISE NUR AUF
LAGERFAHRZEUGE GÜLTIG!



Preise, Ausstattungen und technische Daten
Januar 2024

Jetzt konfigurieren
Combo und Combo-e

Combo Cargo mit normaler Nutzlast	Getriebe	Cargo	Cargo XL	Doppelkabine
		Preise exkl. MwSt. Preise inkl. MwSt. (Preise gerundet)		
Elektromotor				
50-kWh-Batterie 100 kW (136 PS)	Automatik-Elektroantrieb mit fester Getriebeübersetzung	40'580.- 43'867.- 2GK91C4ESFB0A060	41'840.- 45'229.- 2GK91C4ESFB0A060	41'240.- 44'580.- 2GK9SL7ESFB0A060
Benzinmotor				
1.2 Benziner 81 kW (110 PS)	6-Gang	29'880.- 32'300.- 2GK91A4L5KB0A060	-	-
Dieselmotoren				
1.5 Diesel 75 kW (102 PS)	6-Gang	32'810.- 35'468.- 2GK91A4P6KB0A060	-	-
1.5 Diesel 96 kW (130 PS)	6-Gang	34'590.- 37'392.- 2GK91A4P4KB0A060	-	-
1.5 Diesel 96 kW (130 PS)	8-Stufen-Automatik	35'490.- 38'365.- 2GK91A4P41B0A060	-	-
Combo Cargo mit erhöhter Nutzlast	Getriebe	Cargo	Cargo XL	Doppelkabine
		Preise exkl. MwSt. Preise inkl. MwSt. (Preise gerundet)		
Benzinmotor				
1.2 Benziner 81 kW (110 PS)	6-Gang	-	32'600.- 35'241.- 2GK95C4L5KB0A060	-
Dieselmotoren				
1.5 Diesel 75 kW (102 PS)	6-Gang	33'200.- 35'889.- 2GK91C4P6KB0A060	35'280.- 38'138.- 2GK95C4P6KB0A060	34'850.- 37'673.- 2GK9SL7P6KB0A060
1.5 Diesel 96 kW (130 PS)	6-Gang	34'980.- 37'813.- 2GK91C4P4KB0A060	37'100.- 40'105.- 2GK95C4P4KB0A060	36'590.- 39'554.- 2GK9SL7P4KB0A060
1.5 Diesel 96 kW (130 PS)	8-Stufen-Automatik	35'880.- 38'786.- 2GK91C4P41B0A060	38'000.- 41'078.- 2GK95C4P41B0A060	37'290.- 40'311.- 2GK9SL7P41B0A060

Worksite-Paket

Schlechtwegereifen 215/65 R16 M+S (PLKF), Fahrwerk 30 mm höhergelegt (GA03), TPU-Kunststoffmatten in der 1. Reihe (UF02), Advanced Grip Control mit Berg-Abfahr-Assistent, Reserverad 16", Stahlfelge (LV00)
(nur in Verb. mit Elektroantrieb; nicht in Verb. mit Opel original Anhängerkupplungen)

J681

700.-
 757.-

Paket
**Hinterachs-
Differenzialsperre**
**Erhöhte
Bodenfreiheit**
1
eTREK

Quaife-Differenzial mit begrenztem Schlupf an der Vorderachse
Antriebsfähigkeit (Schlamm/Schnee) – Traction Control auf den beiden vorderen Rädern

ohne

 +110 mm
gegenüber Serie

3'500.-
 3'784.-

Dangel Optionen

Dangel Anhängerkupplung ISO-Kugelkopf für Paket 1 ¹	670.- 724.-
Dangel Anhängerkupplung Schwanenhals, abnehmbar, für Paket 1 ¹	670.- 724.-
Dangel Anhängerkupplung Schwanenhals, fix, für Paket 1 ¹	610.- 659.-
Schutzbleche für Motor und Batterie	S
Austausch Bereifung: Winterreifen 215/65 R16 3PMSF	670.- 724.-
Garantieverlängerung 3 Jahre/100 000 km	S
Garantieverlängerung 4 Jahre/120 000 km	670.- 724.-
Garantieverlängerung 5 Jahre/120 000 km	800.- 865.-

Hinweis: Die Opel Original Anhängerkupplungen sind nicht kompatibel!

Garantie: Die Produkte von Dangel verfügen über eine Dangel Garantie von 3 Jahren oder über eine Laufleistung von 100 000 km, je nachdem, was zuerst eintritt. Dangel Garantieverlängerungen sind ein Dangel Produkt. Sie müssen zusammen mit dem Fahrzeug bestellt werden. In beiden Fällen decken sie ausschliesslich Dangel Komponenten ab. Für weitere Informationen steht Ihnen Ihr Opel Partner gerne zur Verfügung.

¹Dangel Anhängerkupplungen sind nicht mit Holzboden kompatibel.

Serienausstattung	Cargo	Cargo XL	Doppelkabine
Design (Exterieur)			
Aussenspiegelgehäuse in Schwarz	S	S	S
Aussentürgriffe in Schwarz	S	S	S
Seitenschutzleiste in Schwarz	S	S	S
Abdeckleiste Schiebetürschiene in Schwarz	S	S	S
Front- und Heckschürze in Schwarz	S	S	S
Blecheinsatz, Beifahrerseite in der 2. Reihe	S	S	-
Blecheinsatz, Fahrerseite in der 2. Reihe	S	S	-
Schiebetür, Beifahrerseite, ohne Fenster	S	S	-
Schiebetür, Beifahrerseite, mit klappbarem Fenster in der 2. Reihe	-	-	S
Schiebetür, Fahrerseite, mit klappbarem Fenster in der 2. Reihe	-	-	S
Heckflügeltüren, asymmetrisch geteilt, verblecht, 180°-Öffnungswinkel	S	S	-
Heckflügeltüren, asymmetrisch geteilt, verglast, mit Heckscheibenwischer und -heizung, 180°-Öffnungswinkel	-	-	S
Felgen und Reifen: - 15"-Stahlfelgen, 6½ J x 15 mit Reifen 195/65 R15 SL 91H und Radnabenabdeckung - 16"-Stahlfelgen, 6½ J x 16 mit Reifen 205/60 R16 XL 96H und Radnabenabdeckung (nur in Verb. mit erhöhter Zuladung oder Cargo XL) - Reifen-Reparatur-Set, mit Reifendichtmittel und 12-Volt-Kompressor (ohne Wagenheber)	S	S	-
16"-Stahlfelgen, 6½ J x 16 mit Reifen 205/60 R16 SL 92H und Radnabenabdeckung	-	-	S
Design (Interieur)			
Polster und Sitze: - 2 Sitzplätze mit Stoffpolster - Fahrersitz 4-fach manuell einstellbar (Länge und Lehnenneigung) - Beifahrereinzelsitz, starr - Kopfstützen, höhenverstellbar, vorn	S	S	-

Serienausstattung	Cargo	Cargo XL	Doppelkabine
Stoffsitze <ul style="list-style-type: none"> - 5 Sitzplätze mit Stoffpolster - Fahrersitz 6-fach manuell einstellbar (Länge, Sitzhöhe und Lehnenneigung) mit Lendenwirbelstütze und Armlehne - Beifahrersitz 4-fach manuell einstellbar (Länge und Lehnenneigung) mit Armlehne und umklappbar - Sitzbank in 2. Sitzreihe mit 3 Sitzplätzen (mit ISOFIX) - Rückenlehne im Verhältnis 60:40 geteilt umklappbar - Kopfstützen, höhenverstellbar, vorn und hinten 	-	-	S
Assistenzsysteme			
Berg-Anfahr-Assistent	S	S	S
Geschwindigkeitsregler und -begrenzer	S	S	S
Licht und Sicht			
Automatisches Abblendlicht	S	S	S
Adaptives Bremslicht	S	S	S
Entfall Innenrückspiegel	S	S	S
Tagfahrlicht	S	S	S
Halogen-Scheinwerfer	S	S	S
Sicht-Ausstattung <ul style="list-style-type: none"> - Regensensor - Fernlichtassistent - 2 Zündschlüssel, klappbar (nur in Verb. mit Automatikgetriebe oder Zwei-Zonen-Klimatisierungsautomatik)	S	S	S

- nicht verfügbar **S** Serie

Serienausstattung	Cargo	Cargo XL	Doppelkabine
Konnektivität und Infotainment			
Radio BT inkl. USB-Anschluss	S	S	S
Klima und Heizung			
Heiz- und Belüftungssystem mit Partikel- und Geruchsfilter, vorn	-	-	S
Klimaanlage, vorn, mit Partikel- und Geruchsfilter - Umluftschtung, manuell - Handschuhfach, geteilt	S	S	S
Wärmeschutzverglasung, getönt	S	S	S
Sicherheit			
Trennwand, geschlossen	S	S	-
Trenngitter - Längs verschiebbar hinter die 1. Sitzreihe - Durchladefunktion durch umklappbaren Beifahrereinzelsitz - Schutzsack für die Ladung zur Anbringung an der Durchladefunktion	-	-	S
Frontairbag, Fahrer	S	S	-
Seitenairbags, Fahrer und Beifahrer	-	-	S
Dreipunkt-Sicherheitsgurte auf allen Plätzen: - Gurtkraftbegrenzer, vorn - Doppelte Gurtstraffer, vorn - Warnton und -leuchte für nicht angelegte Gurte, vorn	S	S	S
Automatische Aktivierung des Warnblinkers und Entriegelung der Türen nach Auslösung von Airbag und Gurtstraffer	S	S	S
Antiblockiersystem (ABS) mit Kurvenbremskontrolle und Bremsassistent	S	S	S
Elektronisches Stabilitätsprogramm (ESP ^{®Plus})	S	S	S
Seitenaufprallschutz	S	S	S
Sicherheits-Ausstattung - Frontkollisionswarner mit Automatischer Gefahrenbremsung und Fußgängererkennung - Spurhalte-Assistent - Instrumente, 3,5"-Farb-Fahrerinfodisplay, Umrandung in Schwarz - Verkehrsschilderkennung - Müdigkeitserkennung (nur in Verb. mit Automatikgetriebe oder Lederlenkrad)	S	S	S

- nicht verfügbar S Serie

Serienausstattung	Cargo	Cargo XL	Doppelkabine
Sicherheitslenksäule, höhen- und längs einstellbar	S	S	S
Traktionskontrolle mit Motor- und Bremseingriff (TC ^{Plus})	S	S	S
6 Verzurrösen im Laderaum	S	S	S
Laderaumboden, lackiert	S	S	S
Komfort- und sonstige Ausstattung			
Ablagefächer, u. a.: – Ablagefach in der Mittelkonsole, vorn – Ablagegalerie über Frontscheibe, offen (nicht in Verb. mit Entfall Radio) – Ablagefach in den vorderen Türen, geeignet für 1,5-Liter-Getränkeflaschen – Handschuhfach, offen – Ablagefach auf Armaturentafel, Beifahrerseite, geschlossen	-	-	S
Ablagefächer, u. a.: – Ablagefach in der Instrumententafel, Fahrerseite, geschlossen – Ablagefach in der Mittelkonsole, vorn – Ablagegalerie über Frontscheibe, offen – Ablagefach in den vorderen Türen, geeignet für 1,5-Liter-Getränkeflaschen – Handschuhfach, offen – Ablagefach auf Armaturentafel, Beifahrerseite, geschlossen	S	S	-
Klapptische an den Rückenlehnen der Vordersitze (Fahrer- und Beifahrerseite)	-	-	S
Aussenspiegel, elektrisch einstell-, beheiz- und manuell anklappbar	S	S	S
Batterieentladeschutz	S	S	S
Bordcomputer	S	S	S
Fensterheber, elektrisch, vorn	S	S	S
Innenrückspiegel, manuell abblendbar	-	-	S
Instrumente, LCD-Fahrerinfodisplay, Umrandung in Schwarz	S	S	S
Hochschaltempfehlung über Anzeige im Fahrerinfodisplay (nur in Verb. mit manuellem Schaltgetriebe)	S	S	S

- nicht verfügbar **S** Serie

Serienausstattung	Cargo	Cargo XL	Doppelkabine
Karosserie mit Vollverzinkung aller korrosionsgefährdeten Teile	S	S	S
Komfortlenkrad (PU), unten abgeflacht	S	S	S
Lederlenkrad, unten abgeflacht, mit Lenkradfernbedienung – Schaltwippen (nur in Verb. mit Automatikgetriebe)	S	S	S
Kunststoffboden im Laderaum	-	-	S
Luftauslassdüsen in 2. Sitzreihe im Fussboden	-	-	S
Schlüsselloses Schliess- und Startsystem «Keyless Open & Start», für Fahrer- und Beifahrertür sowie Heckflügeltüren oder Heckklappe (nur in Verb. mit Automatikgetriebe)	S	S	S
Start/Stop System	S	S	S
Service-Intervall-Anzeige	S	S	S
Servolenkung, geschwindigkeitsabhängig	S	S	S
Sonnenblenden, Fahrer und Beifahrer	S	S	S
Steckdose, 12 Volt, in der Mittelkonsole, vorn	S	S	S
Zentralverriegelung mit Funkfernbedienung	S	S	S
2 Zündschlüssel, davon einer klappbar	S	S	S
Handbremse, manuell	S	S	S

Sonderausstattung		Cargo	Cargo XL	Doppelkabine	Preise exkl. MwSt. Preise inkl. MwSt. (Preise gerundet)
Ausstattungs Pakete					
Sight & Light-Paket (nur in Verb. mit manuellem Getriebe oder Elektroantrieb, nicht in Verb. mit Comfort-MT-Paket [J671] oder Lederlenkrad beheizt [VH39]) <ul style="list-style-type: none"> – Automatische elektrische Fensterheber – Aussenspiegel elektrisch einstell-, beheiz- und anklappbar – Nebelscheinwerfer – Sicht-Paket (Licht- und Regensensor sowie Fernlichtassistent) 	J670	○	○	○	400.– 432.–
Comfort-MT-Paket (nur in Verb. mit manuellem Getriebe oder Elektroantrieb, nicht in Verb. mit Sight & Light-Paket [J670], Profi-Paket [J683], FlexCargo® [ME08] oder Seiten- und Kopfairbags [NF11/NF12]) <ul style="list-style-type: none"> – Automatische elektrische Fensterheber – Aussenspiegel elektrisch einstell-, beheiz- und anklappbar – Nebelscheinwerfer – Sicht-Paket (Licht- und Regensensor sowie Fernlichtassistent) – Multimedia Radio mit Mobiltelefon-Projektion und Farbdisplay – Fahrersitz, höhenverstellbar, mit Armlehne und Lendenwirbelstütze – Geschlossenes unteres Handschuhfach – Türgriffe innen in Chromoptik 	J671	○	○	-	800.– 865.–
Comfort-AT-Paket (nur in Verb. mit automatischem Getriebe, nicht in Verb. mit Elektroantrieb, Profi-Paket [J683], FlexCargo® [ME08] oder Seiten- und Kopfairbags [NF11/NF12]) <ul style="list-style-type: none"> – Automatische elektrische Fensterheber – Aussenspiegel elektrisch einstell-, beheiz- und anklappbar – Multimedia Radio mit Mobiltelefon-Projektion und Farbdisplay – Fahrersitz, höhenverstellbar, mit Armlehne und Lendenwirbelstütze – Geschlossenes unteres Handschuhfach – Türgriffe innen in Chromoptik 	J673	○	○	-	800.– 865.–
Comfort-Drive-Assist-Paket (nur in Verb. mit manuellem Getriebe, nicht in Verb. mit Elektroantrieb, FlexCargo® [ME08] oder Seiten- und Kopfairbags [NF11/NF12]) <ul style="list-style-type: none"> – Lederlenkrad, beheizt – Automatische elektrische Fensterheber und Aussenspiegel elektrisch einstell-, beheiz- und anklappbar – Fahrersitz, höhenverstellbar, mit Armlehne und Lendenwirbelstütze – Nebelscheinwerfer – Geschlossenes unteres Handschuhfach – Multimedia Navi Pro 	J675	○	○	-	2'400.– 2'594.–

- nicht verfügbar S Serie P nur erhältlich als Paket ○ optional ■ unverbindliche Preisempfehlung

Sonderausstattung	Cargo	Cargo XL	Doppelkabine	Preise exkl. MwSt. <i>Preise inkl.</i> <i>MwSt. (Preise</i> <i>gerundet)</i>
Comfort-Connect-Paket (nur in Verb. mit manuellem Getriebe oder Elektroantrieb, nicht in Verb. mit Sight & Light-Paket [J670], Comfort-MT-Paket [J671], FlexCargo® [ME08], Seiten- und Kopfairbags [NF11/NF12] oder verglastem Heck [PB02/PB04]) <ul style="list-style-type: none"> - Automatische elektrische Fensterheber - Aussenspiegel elektrisch einstell-, beheiz- und anklappbar - Nebelscheinwerfer - Sicht-Paket (Licht- und Regensensor sowie Fernlichtassistent) - Multimedia Navi Pro - Rückfahrkamera mit Parkpilot, Parksensoren hinten - Fahrersitz, höhenverstellbar, mit Armlehne und Lendenwirbelstütze - Geschlossenes unteres Handschuhfach - Türgriffe innen in Chromoptik 	○	○	-	1'800.- <i>1'946.-</i>
Comfort-Connect-Paket 3 (AT-8) (nur in Verb. mit automatischem Getriebe, nicht in Verb. mit Elektroantrieb oder verglastem Heck [PB02/PB04]) <ul style="list-style-type: none"> - Automatische elektrische Fensterheber und Aussenspiegel elektrisch einstell-, beheiz- und anklappbar - Beifahrerdoppelsitzbank, mit Ablagetisch, verschiebbar, auf mittlerer Rückenlehne - Fahrersitz, höhenverstellbar, mit Armlehne und Lendenwirbelstütze - Geschlossenes unteres Handschuhfach - Rückfahrkamera mit Parkpilot, Parksensoren hinten - Multimedia Navi Pro 	○	○	-	2'500.- <i>2'703.-</i>
Comfort-Connect-Paket 3 (MT-6) (nur in Verb. mit manuellem Getriebe oder Elektroantrieb, nicht in Verb. mit verglastem Heck [PB02/PB04]) <ul style="list-style-type: none"> - Automatische elektrische Fensterheber und Aussenspiegel elektrisch einstell-, beheiz- und anklappbar - Beifahrerdoppelsitzbank mit Ablagetisch, verschiebbar auf mittlerer Rückenlehne - Nebelscheinwerfer - Fahrersitz, höhenverstellbar, mit Armlehne und Lendenwirbelstütze - Geschlossenes unteres Handschuhfach - Rückfahrkamera mit Parkpilot, Parksensoren hinten - Multimedia Navi Pro - Sicht-Paket (Licht- und Regensensor und Fernlichtassistent) 	○	○	-	2'500.- <i>2'703.-</i>
Design-Paket (nicht in Verb. mit Worksite-Paket [J681]) <ul style="list-style-type: none"> - Vollständig in Wagenfarbe lackierte Teile (Türgriffe, Stossstangen, Zierleisten) - Aussenspiegel in Schwarz lackiert - 16"-Stahlfelgen mit Radabdeckung im «Rotor»-Design - LED-Tagfahrlicht - Parkpilot, Parksensoren hinten 	○	○	○	660.- <i>713.-</i>

nicht verfügbar
 Serie
 nur erhältlich als Paket
 optional
 unverbindliche Preisempfehlung

Sonderausstattung		Cargo	Cargo XL	Doppelkabine	Preise exkl. MwSt. Preise inkl. MwSt. (Preise gerundet)	
Winter-Paket – Windschutzscheibe, beheizbar – Sitzheizung, vorn – Fahrersitz, höhenverstellbar, mit Armlehne und Lendenwirbelstütze und Airbag, Fahrer- und Beifahrerseite, sowie Seitenairbags		J2C7	○	○	○	1'000.– 1'081.–
Worksite-Paket (nicht in Verb. mit Design-Paket [J680]) – Fahrwerk, 30 mm höhergelegt – TPU-Kunststoffmatten in der 1. Reihe – Schlechtwegereifen 215/65 R16 SL 98H M+S – Advanced Grip Control mit Berg-Abfahr-Assistent – Unterfahrschutz aus Metall – Reserverad		J681	○	○	-	700.– 757.–
Profi-Paket (nicht in Verb. mit Comfort-MT-Paket [J671], Comfort-AT-Paket [J673] oder Heckklappe [PB02]) – Fahrersitz, höhenverstellbar, mit Armlehne und Lendenwirbelstütze und elektrische Parkbremse – Verstärkte LED-Beleuchtung, 4 Haken, 1x 12-Volt- und 1x 230-Volt-Steckdose – Kunststoffboden im Laderaum – Beifahrerdoppelsitzbank mit Ablagetisch, verschiebbar auf mittlerer Rückenlehne		J683	○	○	-	1'100.– 1'189.–
Felgen, Reifen und Fahrwerk						
Stahlfelgen , 6½ J x 15 – Reifen 195/65 R15 SL 91H – Radnabenabdeckung (nur in Verb. mit 1.2 Benziner [81 kW]; nicht in Verb. mit erhöhter Zuladung)		DZSH	S	-	-	
Stahlfelgen , 6½ J x 16 – Reifen 205/60 R16 XL 96H – Radnabenabdeckung (Serie in Verb. mit 1.5 Diesel und in Verb. mit erhöhter Zuladung)		DZQR	S	S	S	
Leichtmetallfelgen in Silber, 6½ J x 16 – Reifen 205/60 R16 XL 96H (nicht in Verb. mit Worksite-Paket; Serie in Verb. mit Design-Paket)		DZSD	○	-	-	1'000.– 1'081.–
Reserverad , Stahl, 6½ J x 15 (nur in Verb. mit Stahlfelgen 6½ J x 15)		LV00	○	○	-	160.– 173.–
Reserverad , Stahl, 6½ J x 16 (nur in Verb. mit Stahlfelgen 6½ J x 16 oder Leichtmetallfelgen 6½ J x 16)		LV00	○	○	-	160.– 173.–
Reifendruck-Kontrollsystem		UE05	S	S	S	

- nicht verfügbar **S** Serie **P** nur erhältlich als Paket ○ optional ■ unverbindliche Preisempfehlung

Sonderausstattung		Cargo	Cargo XL	Doppelkabine	Preise exkl. MwSt. Preise inkl. MwSt. (Preise gerundet)
Sitze					
Fahrsitz 6-fach einstellbar (Länge, Sitzhöhe und Lehnenneigung) mit Lendenwirbelstütze und Armlehne (Serie in Verb. mit Airbag, Fahrer- und Beifahrerseite, sowie Seitenairbags [NF11] oder Airbag, Fahrer- und Beifahrerseite, sowie Seiten- und Kopfairbags [NF12])	IT02	○	○	S	150.- 162.-
Beifahrerdoppelsitzbank mit Ablagetisch und Durchladefunktion (FlexCargo®) – Ablage auf der Rückenlehne des mittleren Sitzes der Beifahrerdoppelsitzbank (nicht in Verb. mit Sitzheizung) – FlexCargo®-Trennwand, Fahrsitz 6-fach einstellbar (IT02) und elektrische Parkbremse (FH05)	ME08	○	○	-	600.- 649.-
Fenster und Türen					
Ohne Schiebetür , Seitenwände verblecht (nur in Verb. mit L1 und verblechtem Heck)	PC00	○	○	-	0.- 0.-
Schiebetür , Beifahrerseite, mit klappbarem Fenster, Seitenwand Fahrerseite, verblecht, in der 2. Reihe	VG18	○	○	-	400.- 432.-
Vollverglasung : 2 Schiebetüren, Fahrer- und Beifahrerseite, mit klappbaren Fenstern in der 2. Reihe, fixen Fenstern in der 3. Reihe und Heckflügeltüren, asymmetrisch geteilt, verglast, mit Heckscheibenwischer und -heizung, 180°-Öffnungswinkel	VI01	○	○	-	1'000.- 1'081.-
		-	-	○	500.- 541.-
Schiebetür , Fahrer- und Beifahrerseite, verblecht	PC19	○	○	-	600.- 649.-
Schiebetür , Beifahrerseite, verblecht, Seitenwand Fahrerseite, verblecht	PC17	S	S	-	
Schiebetür , Fahrer- und Beifahrerseite, mit klappbarem Fenster	VG17	○	○	S	800.- 865.-
Heckflügeltüren , asymmetrisch geteilt, verblecht, 180°-Öffnungswinkel	PB07	S	S	-	
Heckflügeltüren , asymmetrisch geteilt, verglast, mit Heckscheibenwischer und -heizung, 180°-Öffnungswinkel	PB04	○	○	S	360.- 389.-
Heckklappe , verglast, mit Heckscheibenwischer und -heizung (nicht in Verb. mit schlüssellosem Schliess- und Startsystem «Keyless Open & Start» [YD01])	PB02	○	-	-	700.- 757.-

– nicht verfügbar **S** Serie **P** nur erhältlich als Paket ○ optional ■ unverbindliche Preisempfehlung

Sonderausstattung		Cargo	Cargo XL	Doppelkabine	Preise exkl. MwSt. Preise inkl. MwSt. (Preise gerundet)
Laderaum					
Trennwand, geschlossen	PX13	S	S	-	
Trennwand, mit Fenster - Innenrückspiegel, manuell abblendbar	PX35	○	○	-	100.- 108.-
FlexCargo®-Trennwand, ohne Fenster - Durchladefunktion unterhalb der Beifahrerdoppelsitzbank inkl. Schutzsack für die Ladung (nur in Verb. mit Beifahrerdoppelsitzbank [ME08])	PX13	○	○	-	0.- 0.-
FlexCargo®-Trennwand, mit Fenster - Durchladefunktion unterhalb der Beifahrerdoppelsitzbank inkl. Schutzsack für die Ladung - Innenrückspiegel, manuell abblendbar (nur in Verb. mit Beifahrerdoppelsitzbank [ME08])	PX35	○	○	-	100.- 108.-
Holzboden im Laderaum	GB33	○	○	○	500.- 541.-
Holzboden mit Seitenverkleidung im Laderaum	GB38	○	○	○	600.- 649.-
Boden aus Polypropylen im Laderaum	GB44	○	○	-	400.- 432.-
Boden und Seitenverkleidung aus Polypropylen im Laderaum	GB43	○	○	-	600.- 649.-
Kunststoffboden im Laderaum (nicht in Verb. mit Heckklappe, verglast [PB02])	GB23	○	○	S	160.- 173.-
Assistenzsysteme					
Geschwindigkeitsregler - Lenkradfernbedienung	ZV77	S	S	S	
Parkpilot , Parksensoren hinten (nicht in Verb. mit permanenter Rückfahrkamera [N201])	UB01	○	○	○	300.- 324.-
Parkpilot , Parksensoren vorn und hinten - Nebelscheinwerfer	UB03	-	-	○	600.- 649.-
Rückfahrkamera mit Parkpilot, Parksensoren hinten (nur in Verb. mit Heckflügeltüren, verblecht [PB07])	UB09	○	○	-	640.- 692.-

- nicht verfügbar **S** Serie **P** nur erhältlich als Paket ○ optional ■ unverbindliche Preisempfehlung

Sonderausstattung		Cargo	Cargo XL	Doppelkabine	Preise exkl. MwSt. Preise inkl. MwSt. (Preise gerundet)
Rückfahrkamera , 180°, mit Parksensoren vorn und hinten – Darstellung auf einem separaten Display – Umschaltbar zwischen: – Ansicht Beifahrerseite (toter Winkel) – Weite Heckansicht (Innenrückspiegelansicht) – Nahe Heckansicht (Rückfahrkamera) – Aussenspiegel, elektrisch einstell-, beheiz- und anklappbar (nur in Verb. mit Heckflügeltüren, verblecht [PB07]; nicht in Verb. mit Toter-Winkel-Warner [AO01] oder einem der Comfort-Pakete)	N201	○	○	-	1'160.- 1'254.-
Toter-Winkel-Warner , in beiden Aussenspiegeln (aktiv ab 17 km/h) – Flankenschutz (12 Sensoren erfassen seitliche Hindernisse unter 10 km/h) – Aussenspiegel, elektrisch einstell-, beheiz- und anklappbar – Parkpilot, Parksensoren vorn und hinten (UB03) (nicht in Verb. mit einer Rückfahrkamera)	AO01	○	○	-	1'000.- 1'081.-
Rückfahrkamera , mit Toter-Winkel-Warner – Rückfahrkamera mit Parksensoren, vorn und hinten – Toter-Winkel-Warner – Aussenspiegel, elektrisch einstell-, beheiz- und anklappbar – Nebelscheinwerfer (nur in Verb. mit Heckflügeltüren, verblecht [PB07])	J5BY	○	○	-	1'200.- 1'297.-
Head-Up Display (nur in Verb. mit Elektroantrieb)	YB01	○	○	-	360.- 389.-
Konnektivität und Infotainment					
OpelConnect mit Telematikdiensten¹ (wird für Elektrofahrzeuge empfohlen) – Notruf/Pannruf ² : automatische Herstellung einer Verbindung mit Rettungsdiensten nach einem Unfall (eCall) – Fahrzeugstatus und -informationen: Wartungs- und Warnhinweise sowie Fahrzeugdaten ermöglichen einen sofortigen Überblick über den Zustand des Fahrzeugs – LIVE Navigations-Dienste ³ : Online-Verkehrs- und Parkinformationen, Treibstoffpreise und Wetter Für Elektrofahrzeuge: – Fernbedienung: Einstellung der Klimaanlage, Programmierung und Lademanagement, Prüfung des Batteriestandes Mehr Informationen zu OpelConnect und zum Umfang der angebotenen Dienste unter www.opel.ch/de/opelconnect/uebersicht.html (nur in Verb. mit Elektroantrieb)	YR07	○	○	○	300.- 324.-

¹Die Nutzung des Not- und Pannrufes erfordert einen kostenlosen Vertrag mit der schriftlichen Erklärung des Einverständnisses der Fahrzeuglokalisierung bei der Fahrzeugbestellung und ist abhängig von Netzabdeckung und Verfügbarkeit.

²Umgehende Fahrzeuglokalisierung (durch längeres Drücken der SOS-Taste, der Pannruf-Taste oder automatisch nach der Auslösung eines pyrotechnischen Elements).

³LIVE Navigations-Dienste können nur in Verbindung mit einem Multimedia Navi empfangen werden und sind für 36 Monate nach Aktivierung kostenfrei verfügbar. Im Anschluss werden die LIVE Navigations-Dienste kostenpflichtig.

60 Tage vor Ablauf haben Sie die Möglichkeit, Ihr Abonnement zu verlängern: 1 Jahr für CHF 99.- oder 3 Jahre für CHF 259.-.

Sonderausstattung		Cargo	Cargo XL	Doppelkabine	Preise exkl. MwSt. Preise inkl. MwSt. (Preise gerundet)
Radio BT DAB+ mit Graphic Info Display Audio: <ul style="list-style-type: none"> – Bluetooth®1-Audiostreaming Telefon: <ul style="list-style-type: none"> – Freisprecheinrichtung via Bluetooth®-Schnittstelle – Anzeige von Telefonbuch und Ruflisten – Bis zu 5 Mobiltelefone koppelbar Allgemein: <ul style="list-style-type: none"> – Nutzung der Sprachsteuerung des gekoppelten Smartphones möglich (z. B. Siri², Google-Sprachbedienung) – USB-Schnittstelle – 2 Lautsprecher 	WLIM	S	S	S	
Multimedia Radio DAB+ mit 8"-Touchscreen-Farbdisplay Audio: <ul style="list-style-type: none"> – Automatische Musikerkennung (Titel, Album, Interpret, Cover) bei Audiogeräten mit USB-Anschluss – Bluetooth®-Audiostreaming Telefon: <ul style="list-style-type: none"> – Freisprecheinrichtung via Bluetooth®-Schnittstelle – Anzeige von Telefonbuch und Ruflisten – Bis zu 10 Mobiltelefone koppelbar Bilder/Filme/Videos: <ul style="list-style-type: none"> – Darstellungen von Bildern/Filmen/Videos per USB-Schnittstelle – Filme/Videos und Bildschirmpräsentationen werden während der Fahrt abgeschaltet Smartphone-Integration via Apple CarPlay™³ und Android Auto™³: <ul style="list-style-type: none"> – Anzeige und Bedienung ausgewählter Apps⁴ und Funktionen über das 8"-Touchscreen-Farbdisplay oder per Sprachbedienung, z. B. <ul style="list-style-type: none"> – Navigation (Google Maps, Apple Karten) – Musik (z. B. Playlists, Google Play Music, Spotify, Stitcher) – Telefon – Vorlesen und Diktieren von Textnachrichten Allgemein: <ul style="list-style-type: none"> – Nutzung der Sprachsteuerung des gekoppelten Smartphones möglich (z. B. Siri², Google-Sprachbedienung) – USB-Schnittstelle – Doppeltuner – Graphic Equalizer – 4 Lautsprecher – Geschwindigkeitsregler – Lenkradfernbedienung 	WLO2	○	○	○	700.– 757.–

¹Bluetooth® ist eine registrierte Marke der Bluetooth SIG Inc. ²Kompatibel mit folgenden Apple Produkten: iPhone 5 oder höher. Siri ist eine registrierte Marke der Apple Inc. ³Kompatibel ab Apple iPhone 5 mit iOS 8.0 oder höher sowie mit Smartphones mit Android 5.0 (Lollipop) oder höher. Apple CarPlay ist eine registrierte Marke der Apple Inc., Android Auto ist eine registrierte Marke der Google Inc. ⁴Kompatible Apps unter www.apple.com/de/ios/carplay oder www.android.com/auto

– nicht verfügbar S Serie P nur erhältlich als Paket ○ optional ■ unverbindliche Preisempfehlung

Sonderausstattung	Cargo	Cargo XL	Doppelkabine	Preise exkl. MwSt. <i>Preise inkl.</i> <i>MwSt. (Preise</i> <i>gerundet)</i>
<p>Multimedia Navi Pro DAB+ mit 8"-Touchscreen-Farbdisplay und Sprachsteuerung für Audio, Telefon und Navigation</p> <p>Audio:</p> <ul style="list-style-type: none"> – Automatische Musikerkennung (Titel, Album, Interpret, Cover) bei Audiogeräten mit USB-Anschluss – Bluetooth®-Audiostreaming <p>Telefon:</p> <ul style="list-style-type: none"> – Freisprecheinrichtung via Bluetooth®-Schnittstelle – Anzeige von Telefonbuch und Ruflisten – Bis zu 10 Mobiltelefone koppelbar <p>Bilder:</p> <ul style="list-style-type: none"> – Darstellungen von Bildern per USB-Schnittstelle <p>Navigation:</p> <ul style="list-style-type: none"> – Navigationssystem mit integriertem Speicher – Strassenkarte Europa (inkl. Russland und Türkei) – Kartendarstellung in 3-D – Dynamische Routenführung über Karten- und/oder Pfeildarstellung – Kartenanzeige von TMC-Meldungen – Anzeige von Sonderzielen – Tourenplanung – GPS-Modul <p>Smartphone-Integration via Apple CarPlay™¹ und Android Auto™²:</p> <ul style="list-style-type: none"> – Anzeige und Bedienung ausgewählter Apps² und Funktionen über das 8"-Touchscreen-Farbdisplay oder per Sprachbedienung, z. B. <ul style="list-style-type: none"> – Navigation (Google Maps für Android Auto™, Apple Karten für Apple CarPlay™) – Musik (z. B. Playlists, Google Play Music, Spotify, Stitcher) – Telefon – Vorlesen und Diktieren von Textnachrichten <p>Allgemein:</p> <ul style="list-style-type: none"> – USB-Schnittstelle – Doppeltuner – Graphic Equalizer – 4 Lautsprecher – Geschwindigkeitsregler – Lenkradfernbedienung 	WL2K	○	○	1'100.– <i>1'189.–</i>

¹ Kompatibel ab Apple iPhone 5 mit iOS 8.0 oder höher sowie mit Smartphones mit Android 5.0 (Lollipop) oder höher. Apple CarPlay ist eine registrierte Marke der Apple Inc., Android Auto ist eine registrierte Marke der Google Inc.

² Kompatible Apps unter www.apple.com/de/ios/carplay oder www.android.com/auto

Sonderausstattung		Cargo	Cargo XL	Doppelkabine	Preise exkl. MwSt. Preise inkl. MwSt. (Preise gerundet)
Klima und Heizung					
Lederlenkrad (Modern Lisa), unten abgeflacht, mit Lenkradfernbedienung, beheizt – Mit Schaltwippen, nur für Automatikgetriebe – Sicherheits-Ausstattung – Frontkollisionswarner mit Automatischer Gefahrenbremsung und Fussgängererkennung – Spurhalte-Assistent – Instrumente, 3,5"-Farb-Fahrerinfodisplay, Umrandung in Chrom – Verkehrsschilderkennung – Müdigkeitserkennung – Sicht-Paket	VH39	○	○	○	990.- 1'070.-
In Verb. mit Automatikgetriebe oder Elektroantrieb		S	S	S	
Klimaanlage , vorn, mit Partikel- und Geruchsfilter – Umluftschaltung, manuell – Handschuhfach, geteilt	RE01	S	S	S	
Zwei-Zonen-Klimatisierungsautomatik , vorn, mit Partikel- und Geruchsfilter – Umluftschaltung, manuell – Automatische Luftverteilung – Sonnenstandssensor – Aktivkohlefilter – Handschuhfach, geteilt – Sicht-Paket (Licht- und Regensensor sowie Fernlichtassistent)	RE07	○	○	○	600.- 649.-
Sitzheizung für Fahrer und Beifahrer In Verb. mit Beifahrerdoppelsitzbank [ME08] ist der mittlere Sitz nicht beheizt. – Fahrersitz, höhenverstellbar, mit Armlehne und Lendenwirbelstütze (IT02) und Airbag, Fahrer- und Beifahrerseite, sowie Seitenairbags (NF11) (Serie in Verb. mit Winter-Paket [J2C7])	NA01	○	○	○	300.- 324.-
Windschutzscheibe , teilweise beheizt	LW02	P	P	P	
Batterie, Alternator und Anlasser in stärkerer Ausführung (mit Aufbauerschnittstelle)	BQ01	○	○	○	200.- 216.-

– nicht verfügbar **S** Serie **P** nur erhältlich als Paket ○ optional ■ unverbindliche Preisempfehlung

Sonderausstattung		Cargo	Cargo XL	Doppelkabine	Preise exkl. MwSt. Preise inkl. MwSt. (Preise gerundet)
Komfort- und sonstige Ausstattung					
Vorbereitung Anhängerzugvorrichtung	AQ11	○	○	○	400.- 432.-
Elektrische Fensterheber, vorn , mit Tippfunktion und Einklemmschutz sowie Komfortschliessfunktion über Funkfernbedienung der Zentralverriegelung – Aussenspiegel, elektrisch einstell-, beheiz- und anklappbar	HU02	○/P	○/P	○/P	200.- 216.-
Schlüsselloses Schliess- und Startsystem «Keyless Open & Start» , für Fahrer- und Beifahrertür sowie Heckflügeltüren oder Heckklappe – Airbag, Fahrer- und Beifahrerseite – Aussentürgriffe in Wagenfarbe (nicht in Verb. mit Heckklappe, verglast [PB02] oder 2 Zündschlüsseln)	YD01	○	○	-	550.- 595.-
Steckdose , 230 Volt, im Beifahrerfussraum	ES11	P	P	P	
Verstärkte LED-Beleuchtung – 4 Haken – 1x 12-Volt- und 1x 230-Volt-Steckdose	ES08	○	○	-	200.- 216.-
Standheizung der Firma Webasto mit Fernbedienung (nur in Verb. mit Dieselmotoren)	DK13	○	○	○	1'600.- 1'730.-
Sicherheit					
Airbag, Fahrerseite	-	S	S	-	
Airbag, Fahrer- und Beifahrerseite	NN01	○	○	-	260.- 281.-
Airbag, Fahrer- und Beifahrerseite, sowie Seitenairbags	NF11	○	○	S	520.- 562.-
Airbag, Fahrer- und Beifahrerseite, sowie Seiten- und Kopfairbags	NF12	○	○	-	700.- 757.-
Sonderausstattung nur in Verbindung mit Elektromotor					
Onboard-Charger, 3-phasig (11 kW)	LZ04	S	S	S	
Basis-Kabel Mode 2	XZZP	S	S	S	

– nicht verfügbar S Serie P nur erhältlich als Paket ○ optional ■ unverbindliche Preisempfehlung

Farben und Polster

				Uni	Metallic		
				Kaolin White	Karbon Black	Kontrast Grey	Vulkan Grey
				PRPO	9VMO	F4MO	VLMO
				ohne Mehrpreis	650.- 703.-		
				Preise exkl. MwSt. <i>Preise inkl. MwSt.</i> <i>(Preise gerundet)</i>			
Cargo							
Curitiba + Brasilia	CMFY	ohne Mehrpreis	●	●	●	●	●

● mögliche Farb-Polster-Kombination

Automatischer Geschwindigkeits-Assistent

Beibehaltung der eingestellten Geschwindigkeit und des gewählten Abstands (nah, mittel, weit) zum vorausfahrenden Fahrzeug durch automatischen Bremseneingriff bzw. automatische Beschleunigung (Aktivierung ab 30 km/h bis 160 km/h).

Automatischer Parkassistent (Erkennung von Längs- und Querparklücken bei einer Fahrgeschwindigkeit unter 20 km/h, Ausparken aus Längsparklücken, automatische Lenkung des Fahrzeugs), inkl. Parkpilot, Parksensoren vorn und hinten, mit audiovisueller Warnung.

Digitaler Radioempfang DAB+ (Digital Audio Broadcasting)
Bietet grössere Auswahlmöglichkeiten für Hörfunkprogramme. Digital ausgestrahlte Radiosender und Verkehrsinformationen sind empfangbar.

Frontkollisionswarner

Mit automatischer Gefahrenbremsung und Fussgängererkennung. Überwachung des Abstands (nah, mittel, weit) zum vorausfahrenden Fahrzeug, bei zu schneller Annäherung an ein vorausfahrendes Fahrzeug oder einen Fussgänger erfolgt ein Warnton und eine Anzeige im Fahrerinfodisplay. Bei Kollisionsgefahr wird die Bremsanlage vorbereitet und gegebenenfalls eine Gefahrenbremsung eingeleitet, um die Folgen einer möglichen Kollision zu minimieren. Bis zu 30 km/h wird eine automatische Gefahrenbremsung eingeleitet, bis zu 140 km/h wirkt das System bremsunterstützend. Der Geschwindigkeitsbereich ist abhängig vom erfassten Hindernis; in Bewegung: 5–85 km/h, fest stehendes Hindernis: 5–85 km/h, Fussgänger: 5–60 km/h.

Intelligenter Geschwindigkeitsregler und -begrenzer

Der intelligente Geschwindigkeitsregler und -begrenzer erlaubt in Verb. mit der Verkehrsschilderkennung eine schnelle Anpassung der Geschwindigkeit.

Müdigkeitserkennung

Erkennt aufgrund von Lenkverhalten und Fahrtdauer Anzeichen einer eventuellen Müdigkeit des Fahrers und gibt eine optische und akustische Warnung aus (dreistufige Warnung). Warnung bei unbeabsichtigtem Verlassen der Fahrspur ab 60 km/h.

Spurhalte-Assistent

Warnung bei unbeabsichtigtem Verlassen der Fahrspur (zwischen 65 km/h und 180 km/h) durch eine Kontrollleuchte im Fahrerinfodisplay. Der Spurhalte-Assistent macht zusätzlich durch sanftes Gegensteuern aufmerksam, steuert das Fahrzeug jedoch nicht kontinuierlich.

Toter-Winkel-Warner, in beiden Aussenspiegeln (aktiv zwischen 12 km/h und 140 km/h).

Verkehrsschilderkennung

Erkennung von Geschwindigkeitsbegrenzungen und deren Aufhebung sowie Anzeige des erkannten Schildes im Fahrerinfodisplay (abhängig von Sicht- und Witterungsbedingungen).

180-Grad-Panorama-Rückfahrkamera

Darstellung des Bereichs hinter dem Fahrzeug, inkl. Lenkleitlinien (nur in Verb. mit Multimedia Radio bzw. Multimedia Navi Pro), bei eingelegtem Rückwärtsgang im Farbdisplay des Infotainment-Systems mit akustischem Warnsignal.

Permanente Rückfahrkamera

Die permanente Rückfahrkamera funktioniert mit zwei Kameras: eine an der Unterseite des Beifahrerrückspiegels und eine auf der Oberseite der Heckflügeltüren. Bei laufendem Motor ermöglicht die permanente Rückfahrkamera sowohl die Darstellung des toten Winkels auf der Beifahrerseite als auch die Sicht auf den Bereich hinter dem Fahrzeug.

Das System bietet durch Umschalten drei Bildansichten:

Ansicht Beifahrerseite (toter Winkel)

– Zeigt den seitlichen Bereich rechts des Fahrzeugs.

Weite Heckansicht (Rückspiegelansicht)

– Zeigt den Fernbereich an.

Nahe Heckansicht (Rückfahrkamera)

– Zeigt den direkten Bereich hinter dem Fahrzeug an.





Opel FlexCare

Ganz entspannt mehr Service geniessen!

Mit mehr Sicherheit und Flexibilität den Alltag sorgenfrei geniessen.
Mit unseren Opel FlexCare Lösungen sind Sie mit Sicherheit unterwegs.
Egal, ob privat oder geschäftlich.



Konfigurieren Sie Ihren Opel Servicevertrag hier!

Serviceverträge	Extended Care Premium		Complete Care		Complete Care Plus	
 Garantieverlängerung Verlängert die Standard-Herstellergarantie nach deren Ablauf (nach 3 Jahren oder 100'000 km, je nachdem, was zuerst eintritt) bis 8 Jahre oder 200'000 km.	•		•		•	
 Opel Assistance 24/7-Pannen-und-Unfallhilfe in über 40 europäischen Ländern, Abschleppdienst, Ersatzwagen bei Bedarf, Hotelunterkunft oder Organisation Ihrer Weiterreise mit Zug oder Flugzeug.	•		•		•	
 Wartungen Beinhalten die gemäss geltendem Opel Wartungsplan erforderlichen Arbeiten und Überprüfungen sowie sämtliche in diesem Rahmen vorgesehenen Teile (z.B. Innenraumfilter oder Zündkerzen), Arbeitskosten und Flüssigkeiten.	-		•		•	
 Verschleissreparaturen Beziehen sich auf die wesentlichen Verschleissteile – von Bremsscheiben über Radlager bis hin zu Kupplungskomponenten. Praktisch alles, ausser Reifen, Räder und Treibstoff. Inklusive Arbeitskosten und Flüssigkeiten.	-		-		•	
Laufleistung 100'000 km	+1 Jahr	+ 2 Jahre	3 Jahre	4 Jahre	3 Jahre	4 Jahre
Benzin	CHF 404.–	CHF 526.–	CHF 3'134.–	CHF 3'236.–	CHF 4'672.–	CHF 4'922.–
Elektrisch (BEV)	CHF 404.–	CHF 527.–	CHF 1'007.–	CHF 1'213.–	CHF 1'789.–	CHF 2'027.–

Empfohlene Kundenverkaufspreise exkl. MwSt. Einmalige Pauschale für die gesamte Laufzeit. Fällig zum Vertragsbeginn. Die Laufzeit startet mit dem Beginn der Garantie. Angebot gilt nur bei erstmaligem Abschluss. Für Verlängerungen von bestehenden Verträgen kontaktieren Sie bitte Ihren Opel Partner. Stand: Januar 2024, Änderungen vorbehalten.

- nicht enthalten • enthalten

Zubehör	Bestellschlüssel	Preise exkl. MwSt.
eProWallbox Modulare Ladestation (1 oder 3 Phasen, max. 32 A, max. 22 kW)	9856108380	1'311.-
eProWallbox MOVE Modulare Ladestation (1 oder 3 Phasen, max. 32 A, max. 22 kW)	9857012980	988.-
Easywallbox , einphasig und modular bis zu 32 A, 7,4 kW	9855153980	847.-
Universal Charger Premium-Kit	9835784080	1'552.-
Ladekabel, 7,4 kW	9844681180	332.-
Ladekabel, 22 kW	9844681380	404.-
Ladekabel für Haushaltssteckdose	9850028680	500.-
Aufbewahrungstasche für Ladekabel	9837851280	49.-
Dachbox Voyager 340 L	9854740580	352.-
Dachbox Voyager 430 L	9854740680	416.-
Thule Ski- und Snowboardträger «SnowPack 7324», für 4 Paar Ski	1629426080	248.-
Thule Ski- und Snowboardträger «SnowPack 7326», für 6 Paar Ski	1629426280	326.-
Thule Fahrradträger «FreeRide 532»	1607798780	100.-
Thule Heckfahrradträger «Coach 2 – 274», für 2 Fahrräder	1629425880	726.-
Thule Heckfahrradträger «Coach 3 – 276», für 3 Fahrräder	9858801480	976.-
Aluminium-Basisträger, 2 Barren für Fahrzeuge mit Dachreling Combo	1635089680	229.-
Aluminium-Basisträger, 1 Barren (mindestens 2x benötigt)	1612491580	172.-
Feuerlöscher, 1 kg	1675951080	26.-
Notfallhammer mit Gurtschneider	1637770180	20.-
Dachgepäckträger aus eloxiertem Aluminium, L1	1620332680	805.-
Dachgepäckträger aus eloxiertem Aluminium, L2	1620333080	870.-
Dachgepäckträger aus Stahl mit Epoxid-Lackierung, L1	1682490280	766.-
Dachgepäckträger aus Stahl mit Epoxid-Lackierung, L2	1682490580	834.-
Aufsätze für Opel Original Trägersysteme: Thule Leiterhalter 311	1638464380	581.-
Passformgummimatten, ICE	1685019880	59.-
Passformgummimatten, BEV	1681034180	59.-

Die Preisliste enthält lediglich eine Auswahl an Zubehör. Für bestimmte Teile fallen zusätzlich individuelle Einbaukosten an.

Für weiteres Zubehör wenden Sie sich bitte an Ihren Opel Partner oder besuchen Sie uns auf www.opel-accessories.com/de-CH/opel

Zubehör	Bestellschlüssel	Preise exkl. MwSt.
Satz Bodenmatten, ICE	1664473080	71.–
Satz Bodenmatten, BEV	1681035380	36.–
Anhängerkupplung mit Kugelkopf, L1 K9	1659549880	350.–
Anhängerkupplung mit Kugelkopf, L2 K9	1659549980	358.–
Elektrische Ausrüstung für Anhängerzugvorrichtung , inkl. Spannungsversorgung (auch für Anhänger und Wohnwagen mit LED-Leuchten)	1682589280	156.–
Schonbezüge, Premium, Vinyl, für Fahrersitz mit Seitenairbag und starrem Beifahrereinzelsitz ohne Seitenairbag	1631060580	173.–
Schonbezüge, Premium, Vinyl, für Fahrersitz mit Seitenairbag und Beifahrerdoppelsitzbank ohne Seitenairbag, jedoch mit Ablage auf der Rückenlehne des mittleren Sitzes	1631061680	173.–
Schonbezüge, Premium, Vinyl, für Fahrersitz mit Seitenairbag und Beifahrerdoppelsitzbank ohne Seitenairbag und ohne Ablage auf der Rückenlehne des mittleren Sitzes	1631061880	173.–
Schonbezüge, Premium, Vinyl, für Fahrersitz mit Seitenairbag und Beifahrerdoppelsitzbank mit Seitenairbag und Ablage auf der Rückenlehne des mittleren Sitzes	1631062080	173.–
Schonbezüge, Premium, Vinyl, für Fahrersitz mit Seitenairbag und Beifahrerdoppelsitzbank mit Seitenairbag, ohne Ablage auf der Rückenlehne des mittleren Sitzes	1631062280	173.–

Die Preisliste enthält lediglich eine Auswahl an Zubehör. Für bestimmte Teile fallen zusätzlich individuelle Einbaukosten an.

Für weiteres Zubehör wenden Sie sich bitte an Ihren Opel Partner oder besuchen Sie uns auf www.opel-accessories.com/de-CH/opel

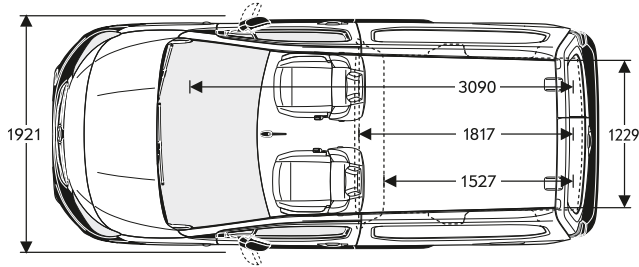
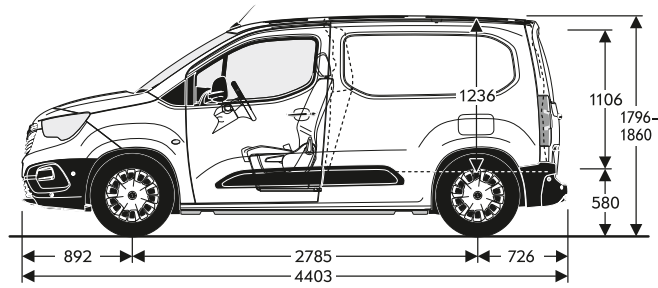
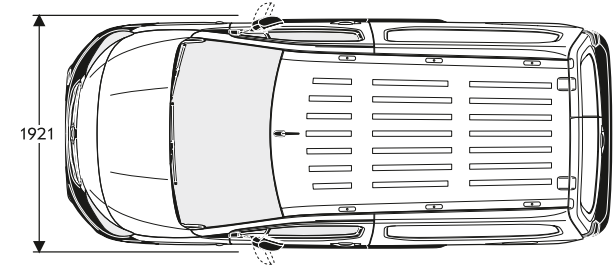
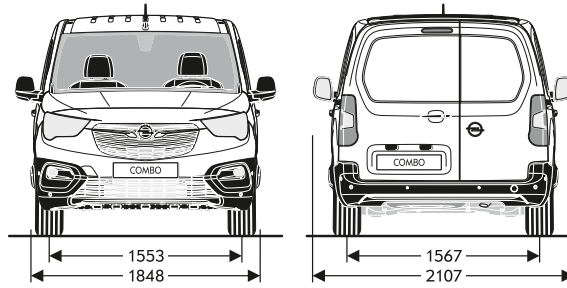
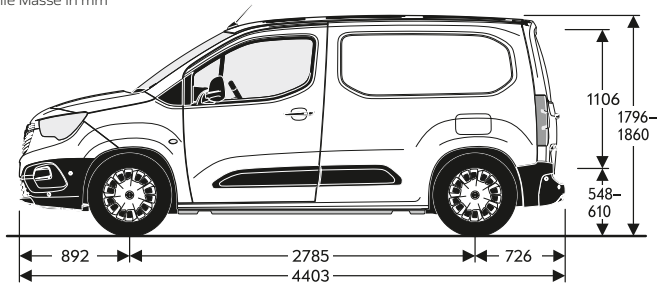
Masse	Combo Cargo/-e Cargo	Combo Cargo XL/-e Cargo XL	Combo Doppelkabine/ Combo-e Doppelkabine
Wagenabmessungen in mm			
Länge	4403	4753	4753
Breite mit ein-/ausgeklappten Aussenspiegeln	1921/2107 / 1921/2107	1921/2107 / 1921/2107	1921/2107 / 1921/2107
Höhe (bei Leergewicht)	1796–1880/1796–1860	1796–1880/1812–1860	1796–1880/1812–1860
Radstand	2785	2975	2975
Spurweite, vorn	1553–1563/1553	1553–1563/1553	1553–1563/1553
Spurweite, hinten	1567–1577/1567	1567–1577/1567	1567–1577/1567
Wendekreis in m			
Wand zu Wand	11,3	11,9	11,9
Bordstein zu Bordstein	10,9	11,4	11,4
Gepäckraumabmessungen in mm			
Laderaumlänge minimal	1527	1877	1051
Laderaumlänge maximal	1817	2167	1960/2110
Laderaumlänge mit FlexCargo®-Trennwand	3090 ¹	3440 ¹	3050
Breite maximal	1527–1733	1527–1733	1527–1733
Breite am Radeinbau	1229	1229	1229
Höhe der Ladekante	548–610/580	620	620
Öffnungshöhe	1106/1125–1196	1119/1125–1196	1119/1196
Öffnungsbreite	1241	1241	1241
Ladevolumen in m³			
Mit Trennwand	3,3	3,9	1,8/3,5
Mit FlexCargo®-Trennwand	3,8	4,4	4,0

¹Sofern mit dieser Option ausgerüstet.

Alle Werte beziehen sich auf das Basismodell mit serienmässiger Ausstattung.

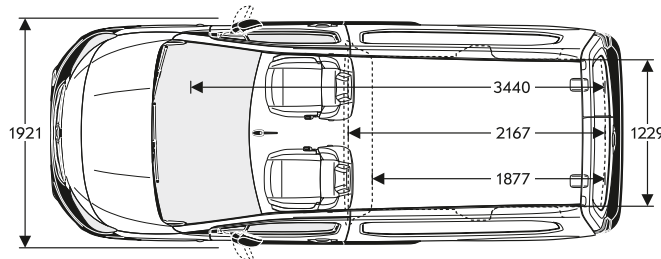
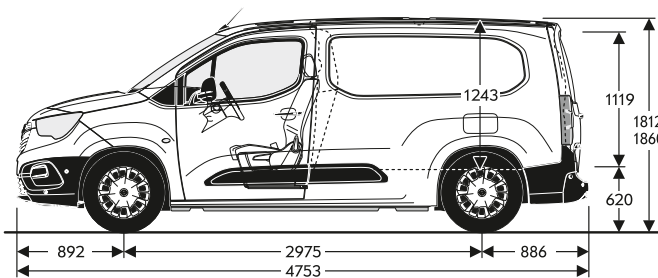
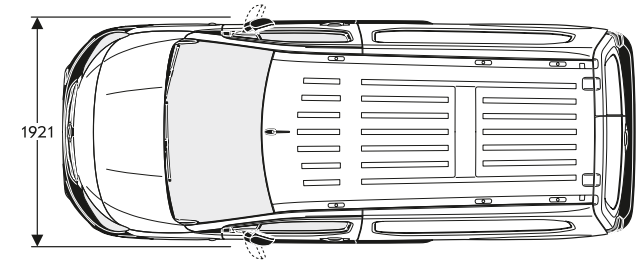
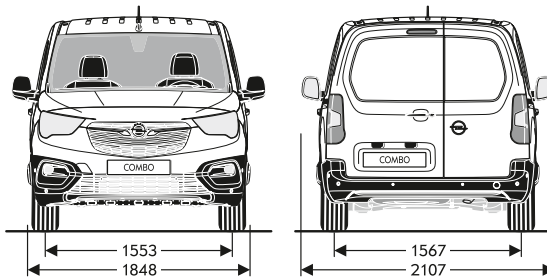
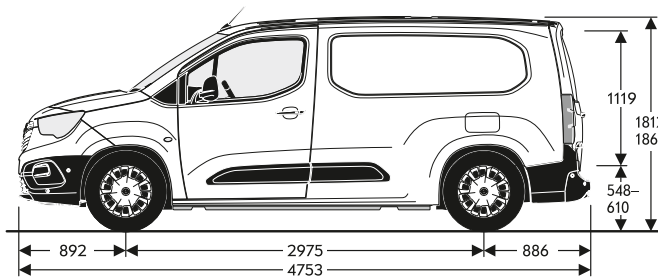
Combo Cargo/Combo-e Cargo

Alle Masse in mm



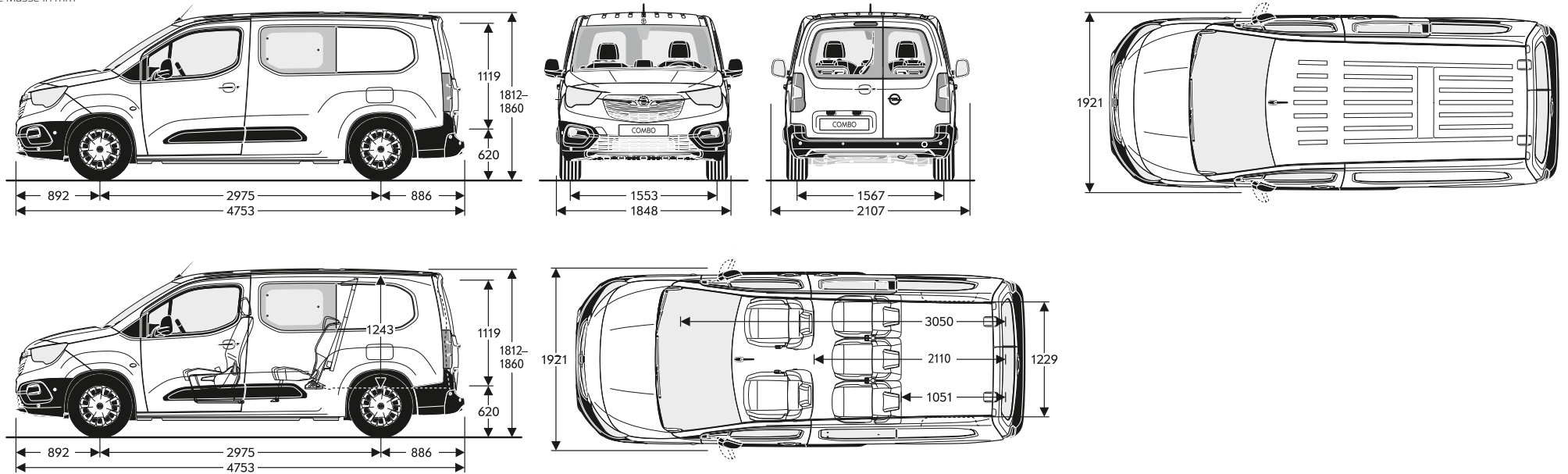
Combo Cargo XL/Combo-e Cargo XL

Alle Masse in mm



Combo Doppelkabine/Combo-e Doppelkabine

Alle Masse in mm



Reifenkennzeichnung

Reifengröße	Treibstoffeffizienzklasse	Nasshaftungsklasse	Externes Rollgeräusch in dB
195/65 R15 90U	B-C	A-B	69-70
205/60 R16 90U	B	A-B	69-70
205/60 R16 95U	B	A	69
205/60 R16 96U	B	A	69
215/65 R16 96U	A/B/C	A	69

Combo/Combo-e

Karosserie	Motoren	Leergewicht inkl. Fahrer in kg (nach 70/156/EWG)	Zul. Gesamt- gewicht in kg	Max. Zuladung in kg	Achslast, vorn	Achslast, hinten	Zulässige Dachlast ¹ in kg	Anhängelast in kg		Stützlast in kg
								gebremst	ungebremst	
Cargo	Elektroantrieb (100 kW) 50-kWh-Batterie	1665-1862	2390-2410	745	1200	1400	150	750	750	50
	1.2 Benziner (81 kW) mit Schaltgetriebe	1665-1862	2390-2410	745	1110-1200	1075	150	900-1200	670-690	74
	1.5 Diesel (75 kW) mit Schaltgetriebe	1446-1674	2020-2390	944	1200	1300-1400	80-150	1000-1350	710-730	74
	1.5 Diesel (96 kW) mit Schaltgetriebe	1452-1702	2030-2400	948	1200	1075-1400	80-150	1200-1500	720-740	74
	1.5 Diesel (96 kW) mit Automatikgetriebe	1470-1735	2040-2400	930	1200	1300-1400	80-150	1000-1350	720-740	74
Cargo XL	Elektroantrieb (100 kW) 50-kWh-Batterie	1707-1912	2385-2400	693	1200	1400	150	750	750	50
	1.2 Benziner (81 kW) mit Schaltgetriebe	1431-1646	2310-2290	889	1200	1400	150	850	710-730	74
	1.5 Diesel (75 kW) mit Schaltgetriebe	1516-1691	2380-2400	899	1200	1400	80-150	1030-1050	750	74
	1.5 Diesel (96 kW) mit Schaltgetriebe	1501-1693	2380-2400	899	1200	1400	80-150	1200	750	74
	1.5 Diesel (96 kW) mit Automatikgetriebe	1476-1735	2400	924	1200	1400	80-150	1000	750	74
Doppelkabine	Elektroantrieb (100 kW) 50-kWh-Batterie	1804-1893	2450	646	1200	1400	150	750	750	50
	1.5 Diesel (75 kW) mit Schaltgetriebe	1598-1700	2350	692	1200	1400	80-150	1080	750	74
	1.5 Diesel (96 kW) mit Schaltgetriebe	1582-1699	2350	692	1200	1400	80-150	1250	750	74
	1.5 Diesel (96 kW) mit Automatikgetriebe	1594-1707	2360	775	1200	1400	80-150	1050	750	74

¹Unter Berücksichtigung des zulässigen Gesamtgewichts. Aus Sicherheitsgründen wird empfohlen, mit Dachlast nicht schneller als 120 km/h zu fahren.

Motor	Elektromotor 100 kW (136 PS)	
Antrieb	Frontantrieb	
Getriebe	Automatik-Elektroantrieb mit fester Getriebeübersetzung	
Max. Leistung in kW (PS)	100 (136)	
30-Minuten-Leistung in kW (PS)	57 (77)	
Max. Drehmoment in Nm	260	
Höchstgeschwindigkeit in km/h	135	
Beschleunigung 0–100 km/h in Sekunden	11,7	
Elastizität 80–120 km/h in Sekunden	9,4	
Lithium-Ionen-Batterie		
Batteriekapazität in kWh	50	
Benzinäquivalent in l/100 km	2,1–2,5	
Reichweite ¹ (in km) nach WLTP	245–293	
Stromverbrauch in kWh/100 km nach WLTP, kombiniert ²	18,7–22,7	
CO ₂ -Emission in g/km, kombiniert aus Strombereitstellung ²	21–26	
Batterie-Ladeoptionen	kW	Ladedauer 50 kWh
Wall Box (AC), 3-phasig	ca. 11	ca. 5 Std. 5 Min.
Öffentliche Ladestation (DC)	ca. 100	ca. 32 Min. (80% der Batterie)

¹Die tatsächliche Reichweite kann unter Alltagsbedingungen abweichen und ist von verschiedenen Faktoren abhängig, insbesondere von persönlicher Fahrweise, Streckenbeschaffenheit, Aussentemperatur, Nutzung von Heizung und Klimaanlage sowie thermischer Vorkonditionierung.

²Die hier angegebenen Verbrauchs- und CO₂-Emissionswerte wurden nach dem ab dem 1. September 2018 vorgeschriebenen WLTP-Messverfahren (Worldwide harmonized Light vehicles Test Procedure) gemäss VO (EG) Nr. 715/2007 (light duty) bzw. 595/2009 (heavy duty) und VO (EU) Nr. 2017/1151 und 2017/1153 ermittelt.

Verbrauch, CO₂-Emissionen und Reichweite eines Fahrzeugs hängen nicht nur von der effizienten Energieausnutzung durch das Fahrzeug ab, sondern werden auch vom Fahrverhalten und anderen nicht technischen Faktoren beeinflusst. Die Angaben zu Verbrauch und Emissionen beziehen sich nicht auf ein einzelnes Fahrzeug und sind nicht Bestandteil des Angebotes, sondern sie dienen allein Vergleichszwecken zwischen den verschiedenen Fahrzeugtypen.

Combo							
	Höchst- geschwindigkeit in km/h	Beschleunigung 0–100 km/h in Sekunden	Elastizität 80–120 km/h im 5. Gang in Sekunden	Treibstoffverbrauch in l/100 km nach WLTP	Benzinäquivalent in l/100 km	CO ₂ -Emission in g/km kombiniert	CO ₂ -Emissionen aus der Treibstoff- bereitstellung in g/km
				Kombiniert			
6-Gang-Schaltgetriebe							
1.2 Benzin (81 kW/110 PS) mit Start/Stop	174	11,0	10,9	6,3–7,6	–	142–171	32–38
1.5 Diesel (75 kW/102 PS) mit Start/Stop	164	n. v.	n. v.	5,0–6,1	5,7–6,7	131–161	24–29
1.5 Diesel (96 kW/130 PS) mit Start/Stop	169–172	9,8	9,3	5,2–6,5	5,9–6,5	141–170	25–31
8-Stufen-Automatik							
1.5 Diesel (96 kW/130 PS) mit Start/Stop ¹	184	10,6	7,6	5,5–6,5	6,3–7,4	143–171	26–31

¹ Vorläufige Angaben.

Die hier angegebenen Verbrauchs- und CO₂-Emissionswerte wurden nach dem ab dem 1. September 2018 vorgeschriebenen WLTP-Messverfahren (Worldwide harmonized Light vehicles Test Procedure) gemäss VO (EG) Nr. 715/2007 (light duty) bzw. 595/2009 (heavy duty) und VO (EU) Nr. 2017/1151 und 2017/1153 ermittelt.

Motoren	1.2 Benziner	1.5 Diesel	1.5 Diesel
Schadstoffarm nach	Euro 6d	Euro 6d	Euro 6d
Treibstoff	Benzin bleifrei	Diesel	Diesel
Anzahl der Zylinder	3	4	4
Hubraum in cm ³	1199	1499	1499
Max. Leistung in kW (PS)/bei min ⁻¹	81 (110)/5500	75 (102)/3750	96 (130)/3750
Max. Drehmoment in Nm/bei min ⁻¹	205/1750	250/1750	250/1750
Treibstofftank-Füllmenge in l	60	50	50
AdBlue®-Tankfüllmenge in l	-	17	17
Getriebe/Achsübersetzung			
6-Gang manuell	4,76/5,07	4,29/4,52	4,18/4,47
8-Stufen-Automatik	-	-	3,87



eTREK	Höchst- geschwindigkeit in km/h	Beschleunigung 0–100 km/h in Sekunden	Elastizität 80–120 km/h im 5. Gang in Sekunden	Stromverbrauch in kWh/100 km nach WLTP	Benzinäquivalent in l/100 km	CO ₂ -Emission in g/km kombiniert	CO ₂ -Emissionen aus der Treibstoff- bereitstellung in g/km
				Kombiniert			
Automatik-Elektroantrieb mit fester Getriebeübersetzung							
Elektroantrieb (100 kW/136 PS) 50-kWh-Batterie	135	11,7	9,4	22	2,4	0	21

Die hier angegebenen Verbrauchs- und CO₂-Emissionswerte wurden nach dem ab dem 1. September 2018 vorgeschriebenen WLTP-Messverfahren (Worldwide harmonized Light vehicles Test Procedure) gemäss VO (EG) Nr. 715/2007 und VO (EU) Nr. 2017/1151 ermittelt.



Combo

Gewichte und Achslasten (kg)	eTREK	Leergewicht inkl. Fahrer in kg (nach 70/156/EWG)	Zul. Gesamtgewicht in kg	Max. Zuladung in kg	Achslast, vorn	Achslast, hinten	Zulässige Dachlast ¹ in kg	Anhängelast in kg		Stützlast in kg
								ungebremst	gebremst	
Cargo	Elektroantrieb (100 kW) 50-kWh-Batterie	2485	2410	740	1200	1400	150	750	750	50
Cargo XL	Elektroantrieb (100 kW) 50-kWh-Batterie	2475	2400	733	1200	1400	150	750	750	50
Doppelkabine	Elektroantrieb (100 kW) 50-kWh-Batterie	1894	2450	630	984	835	150	750	750	50

¹Unter Berücksichtigung des zulässigen Gesamtgewichts. Aus Sicherheitsgründen wird empfohlen, mit Dachlast nicht schneller als 120 km/h zu fahren.

Mein Opel Combo

Modell/Motor

Preis in CHF

Meine Sonderausstattung

Gesamtpreis

Preis in CHF (exkl. MwSt.)

Opel Service.

Qualität heisst bei Opel weit mehr als technisch erstklassige Fahrzeuge. Mit umfassenden Serviceleistungen rund um jeden Opel garantieren wir unseren Kundinnen und Kunden auch nach dem Kauf unseren hohen Qualitätsstandard. Und das sind Ihre Vorteile, die Sie kennen sollten:

Europaweiter Kundenservice.

In ganz Europa stehen über 6000 Opel Servicebetriebe bereit, um Sie individuell, fach- und termingerecht zu betreuen.

3 Jahre/100 000 km Garantie für Opel Neufahrzeuge.

Opel garantiert den fehlerfreien Zustand und Betrieb seiner Fahrzeuge über einen Zeitraum von 36 Monaten oder über eine Laufleistung von 100 000 km, je nachdem, was zuerst eintritt.

Opel+ Zubehör.

Das breite Zubehör-Programm von Opel gibt Ihnen viele Möglichkeiten zur weiteren Individualisierung Ihres Fahrzeugs. Alles, was Ihren Opel komfortabler oder praktischer macht. Mehr dazu finden Sie bei Ihrem Opel Partner oder auf www.opel.ch

Santander Consumer Finance Schweiz AG.

Leasing oder Kauf – die für Sie passende Finanzierungsform hängt von vielen Faktoren ab: Wollen Sie flexibel sein und stets ein neuwertiges Auto fahren? Dann ist häufig Leasing die bessere Wahl. Wenn Ihnen hingegen

besonders wichtig ist, dass das Fahrzeug am Ende Ihnen gehört, kann eine Finanzierung besser sein. Ausführliche Informationen finden Sie unter <https://www.opel.ch/de/angebote/uebersicht.html#finanzierung> oder fragen Sie Ihren Opel Vertragspartner.

Santander Versicherungen.

Wir haben eine Vielzahl von durchdachten Lösungen, um Sie bestmöglich gegen Unfälle und Unvorhergesehenes abzusichern – damit Sie immer mobil bleiben. Autoversicherung, GAP-Versicherung (Kaufpreisabsicherung) und Leasingratenversicherung im Falle von Krankheit oder Arbeitslosigkeit. Alles bequem in einer monatlichen Rate möglich. Ihr Opel Partner vor Ort berät Sie gerne persönlich und macht Ihnen ein unverbindliches Angebot.

Die FlexCare Serviceverträge von Opel.

Wer einen Opel fährt, erwartet einen zuverlässigen Service und Leistungen, die kompromisslos schützen. Diese entspannte Sicherheit bietet FlexCare. Es sichert Ihr Fahrzeug gegen zahlreiche Eventualitäten ab und kann flexibel an Ihren individuellen Bedarf hinsichtlich Laufzeit und Laufleistung angepasst werden. So sind Sie stets bestmöglich versorgt und vor unerwarteten Ausgaben geschützt.

Ihr Opel Partner berät Sie gern und nennt Ihnen Laufzeiten, Laufleistungen und Preise.

Elektrofahrzeugspezifische Garantie.

Opel gewährt eine Garantie auf die Antriebsbatterie. Die Garantie gilt 8 Jahre ab Garantiestartdatum oder für eine Fahrleistung von max. 160 000 km, je nachdem, welches dieser Ereignisse zuerst eintritt. Diese Garantie gilt auch für Hybridfahrzeuge. Je nach Verwendung können sich die Leistungseigenschaften der Batterie innerhalb des Garantiezeitraums bis zu 30% reduzieren. Dies liegt im Toleranzbereich der üblichen Abnutzung.

Opel Assistance.

Opel Assistance ist ein Dienstleistungspaket für alle Opel Neufahrzeuge während der Garantielaufzeit. Wo immer Sie unterwegs sind, Opel Assistance hilft Ihnen weiter: in über 40 europäischen Ländern – rund um die Uhr. Mit starken Leistungen wie Pannenhilfe, Abschleppdienst, Mietwagenservice, Hotelunterbringung oder Organisation Ihrer Weiterreise per Bahn oder Flugzeug. Opel Assistance kann bei einem autorisierten Opel Service Partner nach einem durchgeführten Service um ein weiteres Jahr respektive bis zum nächsten fälligen Service verlängert werden.

Opel in den neuen Medien.

Auch im Internet können Sie sich unter www.opel.ch Ihr individuelles Fahrzeug mit dem Konfigurator zusammenstellen. Sie finden dort aktuelle Informationen zu Modellen, Varianten, Preisen, Recycling und Serviceleistungen der AO Automobile Schweiz AG, Schlieren.

5 Jahre Garantie gegen Durchrostung.

Opel gibt Ihnen die sichere Langzeitgarantie gegen Durchrostung gemäss den dafür geltenden Garantiebedingungen. Sie brauchen hierzu lediglich die jährlich vorgesehenen Korrosionsschutzprüfungen von einem Opel Service Partner durchführen zu lassen. Die Korrosionsschutzprüfung ist in den regelmässigen Serviceüberprüfungen/Inspektionen bei einem Opel Service Partner ohne Mehrkosten enthalten.

Recycling.

Informationen über die recyclinggerechte Konstruktion, über Altfahrzeug-Rücknahmestellen und das Recycling von Altfahrzeugen finden Sie im Internet unter <http://www.opel.ch/de/tools/recycling.html>

Kunden-Kontakt-Center.

Für Fragen rund um die Marke Opel steht Ihnen Ihr Opel Partner gerne zur Verfügung. Zusätzlich steht Ihnen das Opel Kunden-Kontakt-Center unter 0800 780 014 oder customer-care@opel.ch zur Verfügung.

Bei sämtlichen in dieser Liste aufgeführten Preisen handelt es sich um empfohlene Nettopreise. Die AO Automobile Schweiz AG behält sich das Recht vor, jederzeit und ohne Vorankündigung Konstruktion, Daten, Ausrüstung und Preise ihrer Modelle zu ändern. Die Abbildungen in dieser Preisliste enthalten möglicherweise serienmässige oder optionale Ausstattungen, die vom Schweizer Lieferprogramm abweichen können. Diese Preisliste ersetzt alle bisherigen und ist gültig bis auf Widerruf.