

# GRANDLAND /



O P E L

Prix, équipements et caractéristiques techniques  
Janvier 2024

[Configurer maintenant](#)

Grandland	Boîte de vitesses	Edition	GS	Ultimate
		Prix 8,1% TVA incl.		
<b>Moteurs essence</b>				
<b>1.2 Direct Injection Turbo</b> 96 kW (130 ch)	Boîte manuelle à 6 vitesses	<b>35'990.-</b> 731398 (1GUOSYKM6KB0A0H0)	-	-
<b>1.2 Direct Injection Turbo</b> 96 kW (130 ch)	Boîte automatique 8 rapports	<b>37'540.-</b> 731402 (1GUOSYKM61B0A0H0)	<b>40'650.-</b> 731399 (1GUOSYKM61B0TPH0)	<b>46'980.-</b> 731401 (1GUOSYKM61B040H0)
<b>Moteur diesel</b>				
<b>1.5 diesel</b> 96 kW (130 ch)	Boîte automatique 8 rapports	<b>39'880.-</b> 731464 (1GUOSYKP41B0A0H0)	<b>42'990.-</b> 731468 (1GUOSYKP41B0TPH0)	<b>49'320.-</b> 731467 (1GUOSYKP41B040H0)

Équipement de série	Edition	GS	Elegance
<b>Design (extérieur)</b>			
Ligne design sur le toit en noir	-	S	-
Ligne design sur le toit chromée	S	-	S
Calandre Opel Vizor avec cadre chromé	S	S	S
Eclair Opel, lettrage «Grandland» à l'arrière en chromée, bordure pour les entrées d'air en noir	S	-	-
Eclair Opel, lettrage «Grandland» à l'arrière et bordure pour les entrées d'air en noir haute brillance	-	-	S
Eclair Opel, lettrage «Grandland» à l'arrière et bordure en noir haute brillance pour les entrées d'air en noir	-	S	-
Jantes en alliage léger 17" (5 branches doubles) en Technical Silver, 7 J x 17	S	-	-
Jantes alliage 18" (5 branches doubles) en noir haute brillance, 7½ J x 18	-	S	-
Jantes alliage 19" (5 branches doubles) en BiColor/noir, 7 J x 19	-	-	S
Pare-chocs, panneaux latéraux et passages de roues couleur carrosserie	S	-	S
Aspect visuel du dispositif de protection anti-encastrement, à l'avant et à l'arrière, en noir haute brillance	-	S	-
Aspect visuel du dispositif de protection anti-encastrement, à l'avant et à l'arrière, en argent	S	-	S
<b>Design (intérieur)</b>			
Baguettes décoratives, Erino/Palladium Medium	S	-	-
Baguettes décoratives, Dax/Palladium Medium	-	S	S
Kit de réparation des pneus, avec produit de colmatage pour les pneus et compresseur 12 volts (sans cric)	S	S	S
Sièges confort, tissu Formula, noir, siège conducteur réglable manuellement en longueur, hauteur et inclinaison de dossier et siège passager avant réglable manuellement en longueur et inclinaison de dossier	S	-	-
Sièges confort, tissu Focus, noir, siège conducteur, certifié par l'ARG (Aktion Gesunder Rücken), réglable manuellement en longueur, hauteur et inclinaison de dossier et siège passager avant réglable manuellement en longueur et inclinaison de dossier, poche au dos des sièges avant	-	S	-
Siège actif ergonomique, certifié par l'AGR (Aktion Gesunder Rücken), conducteur et passager, en Alcantara®, noir, poche au dos des sièges avant, sièges et pare-brise chauffants	-	-	S
Appuie-têtes à l'avant et 3 appuie-têtes à l'arrière, réglables en hauteur	S	S	S
Dossier de banquette arrière rabattable en deux parties 40:60 et coulissant	S	S	S

- non disponible    S de série

Équipement de série	Edition	GS	Elegance
<b>Systèmes d'assistance et sécurité</b>			
Airbags frontaux et airbags latéraux, conducteur et passager avant, airbags de tête, avant et arrière extérieur (airbag frontal et latéral, passager avant, désactivation manuelle)	S	S	S
Aide au démarrage en côte	S	S	S
Régulateur de vitesse avec limiteur de vitesse intelligent	S	S	S
Ceintures de sécurité trois points sur tous les sièges, ceintures de sécurité réglables en hauteur et doubles prétensionneurs, limiteurs d'effort à l'avant et à l'arrière aux places extérieures, prétensionneurs à l'arrière aux places extérieures, signal sonore et témoin d'avertissement en cas de ceinture non attachée à l'avant et à l'arrière	S	S	S
Avertissement de pression des pneus	S	S	S
Activation automatique des feux de détresse et déverrouillage des portes après le déclenchement des airbags ou des prétensionneurs de ceintures de sécurité	S	S	S
Système antiblocage (ABS) avec contrôle du freinage en courbe et assistance au freinage	S	S	S
Répartiteur électronique de freinage (EBV) et programme de stabilité électronique Plus (ESP <sup>Plus</sup> ) ainsi que contrôle de la traction (TC <sup>Plus</sup> )	S	S	S
Frein de stationnement électrique	S	S	S
Préparation pour le système de fixation enfant ISOFIX, œillets de fixation Top Tether, aux places arrière extérieures, et pour le système de fixation enfant ISOFIX sur le siège passager	S	S	S
Alerte de collision avant avec freinage automatique d'urgence et détection des piétons, alerte de franchissement involontaire de ligne, reconnaissance des panneaux de signalisation et alerte de fatigue du conducteur	S	S	S
Parkpilot, aide au stationnement à l'avant et à l'arrière	S	S	S
Caméra de recul 180 degrés, avec assistant de stationnement	-	S	S
Indicateur d'angle mort	-	-	S
Filet de sécurité dans le coffre	-	-	S
<b>Eclairage et visibilité</b>			
Eclairage d'ambiance à LED sur la console centrale et les portières avant	S	S	S
Eclairage intérieur à l'avant et à l'arrière, spots de lecture à l'avant et à l'arrière ainsi qu'éclairage du coffre	S	S	S
Phares à LED, feux arrière à LED, clignotants à LED à l'avant, réglage manuel de la portée des phares, assistant de feux de route	S	S	-
Eclairage matriciel à pixels IntelliLux LED®, avec phares antibrouillard avant inclus	-	-	S
Capteur de pluie, avant	S	S	S
Rétroviseur intérieur, à dispositif anti-éblouissement automatique	S	S	S

- non disponible    S de série

Équipement de série	Edition	GS	Elegance
<b>Connectivité et infodivertissement</b>			
Multimedia Radio avec écran couleur tactile 7" et écran d'information conducteur 7" entièrement numérique, en couleur	S	-	-
Système Multimedia Pro avec écran couleur tactile 10" et écran d'information conducteur 12" entièrement numérique, en couleur	-	S	-
Multimedia Navi Pro avec OpelConnect inclus	-	-	S
Réception radio numérique	S	S	S
<b>Climatisation et chauffage</b>			
Climatisation automatique deux zones y compris chauffage de l'espace aux pieds, à l'arrière	S	S	S
Système de chauffage rapide Quickheat (seulement pour les moteurs diesel)	S	S	S
Sièges chauffants, plusieurs niveaux, conducteur et passager	-	S	S
Pare-brise chauffant	-	S	S
Volant Premium chauffant, vegan	-	S	S
Vitres latérales fortement teintées	S	S	-
Vitres athermiques Solar Protect®, fortement teintées, à l'arrière	-	-	S
<b>Équipements de confort et autres</b>			
Compartiments de rangement: compartiment de rangement dans la console centrale et le tableau de bord côté conducteur, dans les portières avant, convient pour des bouteilles de 1,5 litre, et dans les portières arrière, convient pour des bouteilles de 1,0 litre; boîte à gants avec fonction de refroidissement et de chauffage, anneaux d'arrimage dans le coffre ainsi que crochet pour sac sur le côté dans le coffre	S	S	S
Rétroviseurs extérieurs, réglables et dégivrants électriquement, rabattables manuellement	S	-	-
Rétroviseurs extérieurs, réglables et dégivrants électriquement, rabattables électriquement	-	S	S
Ordinateur de bord	S	S	S
Wireless Charging	-	-	S
Lève-vitres, électriques, à l'avant et à l'arrière, avec commande par impulsion et protection anti-pincement	S	S	S
Recommandation de passage à la vitesse supérieure par affichage sur l'écran d'informations du conducteur (uniquement en comb. avec la boîte manuelle)	S	S	S
Système Start/Stop: démarreur renforcé, batterie haute puissance, interrupteur de désactivation de la fonction Start/Stop	S	S	S
Tapis de sol, velours, noir, jeu de 4 pour avant et arrière	S	S	S

- non disponible    S de série




Équipement de série	Edition	GS	Elegance
Accoudoir central, coulissant, avant, avec compartiments de rangement et porte-boissons	S	S	S
Miroirs de courtoisie dans les pare-soleil, côté conducteur et passager avant	S	S	S
Prise 12 volts, dans la console centrale, à l'avant	S	S	S
Hayon à ouverture électrique	-	-	S
Verrouillage centralisé, avec télécommande à fréquence radio et commande intérieure	S	S	S
2 clés de contact, toutes deux rétractables	S	S	S
Système de verrouillage et de démarrage «Keyless Open & Start» sans clé	-	-	S

- non disponible    S de série

Équipement spécial		Edition	GS	Ultimate	Prix 8,1% TVA incl.
<b>Packs</b>					
<b>Pack Style</b> – Eclair Opel, lettrage «Grandland» en noir haute brillance à l'arrière – Ligne design sur le toit en noir – Moulures noires	GV03	-	S	○	240.-
<b>Pack Style Pro</b> – Toit et rétroviseurs extérieurs en noir diamant – Galerie de toit noire – Vitres athermiques Solar Protect® à l'arrière – Aspect visuel du dispositif de protection anti-encastrement, à l'avant et à l'arrière en argent (Edition) – Aspect visuel du dispositif de protection anti-encastrement, à l'avant et à l'arrière en noir haute brillance (GS) – Eclair Opel, lettrage «Grandland» à l'arrière en noir haute brillance (série GS) – Moulures noires	KK01	○	○	-	1'000.-
<b>Pack Tech</b> – Caméra de recul – Assistant de stationnement automatique (détection de places de stationnement longitudinales et transversales à une vitesse de conduite inférieure à 20 km/h, aide à la sortie de places de stationnement longitudinales, direction automatique du véhicule), avec Parkpilot, aide au stationnement à l'avant et à l'arrière, avec avertissement audiovisuel – Rétroviseurs extérieurs, rabattables électriquement – Alerte de collision avant avec freinage automatique d'urgence, détection des piétons, alerte de franchissement involontaire de ligne, reconnaissance des panneaux de signalisation et alerte de fatigue du conducteur ainsi qu'assistant de vitesse automatique avec fonction stop (uniquement en comb. avec boîte automatique) – Indicateur d'angle mort, dans les deux rétroviseurs extérieurs (actif entre 12 km/h et 140 km/h)	WY45 (inkl. ZVCC)	○	-	-	1'250.-
<b>Pack Tech Pro</b> – Système de verrouillage et de démarrage «Keyless Open & Start» sans clé – Hayon électrique – Eclairage matriciel à pixels IntelliLux LED®, phares matriciels LED adaptatifs à pixels avec répartition individuelle de la lumière et phares antibrouillard avant	YD04	○	○	S	2'200.-
<b>Pack Infotainment</b> – Multimedia Navi Pro avec écran tactile couleur 10" – OpelConnect (avec appel d'urgence/assistance <sup>1</sup> , état du véhicule) – Chargement sans fil	WL6M	○	-	-	1'500.-
		-	○	S	960.-




<sup>1</sup>L'utilisation de l'appel d'urgence et de l'appel de dépannage et d'assistance routière requiert un contrat gratuit avec déclaration écrite de consentement à la localisation du véhicule au moment de la commande du véhicule et dépend de la couverture du réseau et de la disponibilité. Informations sur OpelConnect et sur Opel Assistance à l'adresse [www.opel.ch/fr/opelconnect/apercu.html](http://www.opel.ch/fr/opelconnect/apercu.html). Les conditions générales de vente s'appliquent. Localisation immédiate du véhicule (par une pression prolongée sur le bouton SOS, le bouton d'assistance ou automatiquement après le déclenchement d'un élément pyrotechnique).

- non disponible   S de série   ○ en option   ■ prix de vente conseillé

Equipement spécial		Edition	GS	Ultimate	Prix 8,1% TVA incl.	
<b>Peintures extérieures:</b>						
<b>Uni</b> (Arctis Jade)	WPP0	○	○	○	<b>sans supplément</b>	
<b>Metallic</b> (Contrast Grey et Carbon Black)	F4M0/9VM0	○	○	○	<b>890.-</b>	
<b>Peinture Premium</b> (Carmine Red)	LMM0	○	○	○	<b>1'390.-</b>	
<b>Roues</b>						
<b>Jantes en alliage léger 17"</b>						
<b>Jantes en alliage léger (5 branches doubles)</b> en Technical Silver, 7 J x 17 – Pneus 215/65 R17 – Kit de réparation des pneus		ZHLH	<b>S</b>	-	-	
avec préparation pour roue de secours		ZHIC	○	-	-	<b>50.-</b>
<b>Jantes en alliage léger 18"</b>						
<b>Jantes en alliage léger (5 branches doubles)</b> en BiColor/noir haute brillance, 7½ J x 18 – Pneus 225/55 R18 – Kit de réparation des pneus		ZHEB	-	<b>S</b>	-	
avec préparation pour roue de secours		ZHIE	-	○	-	<b>50.-</b>
<b>Jantes en alliage léger 19"</b>						
<b>Jantes en alliage léger (5 branches)</b> en BiColor/noir, 7 J x 19 – Pneus 205/55 R19 – Kit anti-crevaisson		ZHVK	-	○	○	<b>460.-</b>
avec préparation pour roue de secours		ZHIG	-	-	○	<b>50.-</b>
			-	○	-	<b>510.-</b>

- non disponible    **S** de série    ○ en option    ■ prix de vente conseillé



Équipement spécial	Edition	GS	Ultimate	Prix 8,1% TVA incl.	
<b>Sièges et rembourrages</b>					
<p><b>Sièges confort en tissu, noir</b></p> <ul style="list-style-type: none"> <li>– Siège actif ergonomique, certifié par Aktion Gesunder Rücken (AGR), conducteur et passager</li> <li>– Longueur, hauteur et inclinaison du dossier réglables manuellement</li> <li>– Support lombaire, à réglage électropneumatique en hauteur et en longueur</li> <li>– Repose-cuisses coulissant, réglable manuellement</li> <li>– Vide-poches au dos des sièges avant</li> <li>– Surfaces de contact des sièges et contreportes partiellement en Alcantara, noir (2e rangée milieu, appuie-têtes, flancs de siège en similicuir)</li> </ul> <p><b>– Pack Confort 1</b></p>	 <p>A9FX (inkl. WACC)</p>	○	S	-	1'750.-
<p><b>Sièges en Alcantara®, noir</b></p> <ul style="list-style-type: none"> <li>– Siège ergonomique actif, certifié AGR, conducteur et passager avant</li> <li>– Longueur, hauteur et inclinaison du dossier réglable manuellement</li> <li>– Inclinaison du siège réglable manuellement</li> <li>– Support lombaire, électropneumatique, réglage en hauteur et longueur</li> <li>– Support extensible pour les cuisses, réglable manuellement</li> <li>– Vide-poches au dos des sièges avant</li> <li>– Surfaces de contact des sièges et contreportes partiellement en Alcantara®, noir (2e rangée milieu, appuie-têtes, flancs de siège en similicuir)</li> </ul> <p><b>– Pack Confort 1</b></p>	 <p>1UFX</p>	-	○	○	1'500.-
<p><b>Sièges en cuir, noir</b></p> <ul style="list-style-type: none"> <li>– Siège ergonomique actif, certifié AGR, conducteur et passager avant</li> <li>– Equipement cuir, noir, partiellement perforé, y compris surfaces de contact du siège et flancs de siège intérieurs en cuir (appuie-têtes, contreportes et flancs de siège extérieurs en similicuir)</li> <li>– Siège conducteur à 8 réglages électriques (longueur, hauteur, inclinaison du dossier et de l'assise), fonction mémoire</li> <li>– Siège passager avant à 6 réglages manuels (longueur, hauteur et inclinaison du dossier)</li> <li>– Inclinaison du siège, réglable électriquement</li> <li>– Support lombaire, à réglage électropneumatique en hauteur et en longueur</li> <li>– Repose-cuisses coulissant, réglable manuellement</li> <li>– Vide-poches au dos des sièges avant</li> <li>– Ventilation des sièges</li> </ul> <p><b>– Pack Confort 2</b></p>	 <p>82FX</p>	-	○	○	2'190.-  700.-

- non disponible    S de série    ○ en option    ■ prix de vente conseillé

Équipement spécial		Edition	GS	Ultimate	Prix 8,1% TVA incl.
<b>Pack Confort 1</b> <ul style="list-style-type: none"> <li>- Pare-brise chauffant</li> <li>- Volant sport en cuir plat vegan</li> <li>- Volant chauffant</li> <li>- Vide-poches au dos des sièges avant</li> <li>- Sièges arrière 40:60 rabattables, accoudoir central arrière</li> </ul>	WACC	<b>incl. pour A9FX</b>	<b>S</b>	<b>S</b>	
<b>Pack Confort 2</b> <ul style="list-style-type: none"> <li>- Pare-brise chauffant</li> <li>- Volant sport en cuir plat vegan</li> <li>- Volant chauffant</li> <li>- Vide-poches au dos des sièges avant</li> <li>- Sièges arrière 40:60 rabattables, accoudoir central arrière avec possibilité de chargement traversant</li> <li>- Rétroviseurs électriques réglables et pliables avec avertisseur d'angle mort et fonction d'abaissement</li> </ul>	WACF	-	<b>incl. pour 82FX</b>	<b>incl. pour 82FX</b>	
<b>Systèmes d'assistance et sécurité</b>					
<b>Alerte de collision avant</b> avec freinage automatique d'urgence, détection des piétons, alerte de franchissement involontaire de ligne et alerte de fatigue du conducteur	ZVBZ	<b>S</b>	<b>S</b>	<b>S</b>	
<b>Alerte de collision avant</b> avec freinage d'urgence automatique, détection des piétons, alerte de franchissement involontaire, reconnaissance des panneaux de signalisation et alerte de fatigue du conducteur ainsi qu' <b>assistant de vitesse automatique avec fonction stop</b> (uniquement en comb. avec boîte automatique) (Edition uniquement en combinaison avec le pack Tech WY45)	ZVCC	-	○	○	<b>640.-</b>
<b>Caméra de recul à 360°</b> <ul style="list-style-type: none"> <li>- Caméra à 360° (représentation sur l'écran couleur du système d'infodivertissement de l'environnement du véhicule atteignant jusqu'à 360 degrés, lignes de guidage comprises)</li> <li>- Assistant de stationnement automatique (détection de places de stationnement longitudinales et transversales à une vitesse de conduite inférieure à 20 km/h, aide à la sortie de places de stationnement longitudinales, direction automatique du véhicule) avec Parkpilot, aide au stationnement à l'avant et à l'arrière, avec avertissement audiovisuel</li> </ul>	WY25	-	○	○	<b>720.-</b>
<b>Alarme antivol</b> <ul style="list-style-type: none"> <li>- Alarme anti-effraction</li> <li>- Signal dissuasif</li> <li>- Surveillance de l'habitacle</li> <li>- Contrôle de l'inclinaison</li> <li>- Surveillance du coffre, des portes et du capot moteur</li> </ul>	AB13	○	○	○	<b>400.-</b>
<b>Filet de sécurité</b> préparations pour filet de sécurité compris	NM01	○	○	<b>S</b>	<b>100.-</b>

- non disponible    **S** de série    ○ en option    ■ prix de vente conseillé

Équipement spécial	Edition	GS	Ultimate	Prix 8,1% TVA incl.	
<b>Connectivité et infodivertissement</b>					
<p><b>Multimedia Radio</b> avec écran tactile couleur 7"</p> <p><b>Audio:</b></p> <ul style="list-style-type: none"> <li>- Streaming audio Bluetooth®<sup>1</sup></li> <li>- Reconnaissance automatique de la musique (titre, album, interprète, pochette) pour appareils audio avec port USB</li> </ul> <p><b>Téléphone:</b></p> <ul style="list-style-type: none"> <li>- Fonction mains libres via interface Bluetooth®</li> <li>- Affichage du répertoire et des listes d'appel</li> </ul> <p><b>Intégration smartphone via Apple CarPlay™<sup>2</sup> et Android Auto™<sup>2</sup>:</b></p> <ul style="list-style-type: none"> <li>- Affichage et utilisation d'applications<sup>3</sup> et de fonctions sélectionnées via l'écran tactile couleur 7" ou via la commande vocale, p. ex. <ul style="list-style-type: none"> <li>- Navigation (Google Maps, cartes Apple)</li> <li>- Musique (p. ex. Playlists, Google Play Music, Spotify, Stitcher)</li> <li>- Téléphone</li> <li>- Lecture et dictée de messages textuels</li> </ul> </li> </ul> <p><b>Généralités:</b></p> <ul style="list-style-type: none"> <li>- Utilisation possible de la commande vocale du smartphone couplé (p. ex. Siri<sup>4</sup>, la commande vocale de Google)</li> <li>- Interface USB</li> <li>- Double tuner</li> <li>- Correcteur graphique</li> <li>- 6 haut-parleurs, 4 x 20 watts, mémorisation des stations, antenne de toit, volume sonore dépendant de la vitesse et réglage des basses, FM/AM, Autostore, RDS-EON</li> </ul>	WL6B	S	-	-	
<p><b>Multimedia Radio Pro</b> (en plus de ou autre que Multimedia Radio): avec écran couleur 10" tactile et écran d'information conducteur 10" entièrement numérique, OpelConnect, antenne requin</p>	WL6L	-	S	-	

<sup>1</sup> Bluetooth® est une marque déposée de Bluetooth SIG Inc.

<sup>2</sup> Compatible à partir de l'iPhone 5 avec iOS 8.0 ou version supérieure ainsi que sur les smartphones avec Android 5.0 (Lollipop) ou version supérieure. Apple CarPlay est une marque déposée Apple Inc., Android est une marque déposée de Google Inc.

<sup>3</sup> Applications compatibles sur [www.apple.com/de/ios/carplay](http://www.apple.com/de/ios/carplay) ou [www.android.com/auto](http://www.android.com/auto)

<sup>4</sup> Compatible avec les produits Apple suivants: iPhone 5 ou supérieur. Siri est une marque déposée d'Apple Inc.

Équipement spécial		Edition	GS	Ultimate	Prix 8,1% TVA incl.
<b>Multimedia Navi Pro</b> avec écran tactile couleur 10" et commande vocale pour audio, téléphone et navigation en supplément ou différent de Multimedia Radio: <b>Navigation:</b> <ul style="list-style-type: none"> <li>- Système de navigation avec mémoire intégrée</li> <li>- Carte routière de l'Europe, (y compris Russie et Turquie)</li> <li>- Représentation des cartes en 3D</li> <li>- Guidage d'itinéraire dynamique via une représentation l'affichage de cartes et/ou de flèches</li> <li>- Affichage de messages TNC sur carte</li> <li>- Affichage de points d'intérêt</li> <li>- Planification de l'itinéraire</li> <li>- Module GPS</li> </ul> <b>Généralités:</b> <ul style="list-style-type: none"> <li>- Affichage et lecture d'e-mails<sup>1</sup></li> <li>- Antenne requin en noir haute brillance</li> </ul>	WL6M	○	-	S	1'500.-
		-	○	S	960.-
<b>Équipements de confort et autres</b>					
<b>Crochet d'attelage</b> , amovible, programme de stabilité de remorque	D336	○	○	○	1'100.-

<sup>1</sup>L'utilisation de la fonction e-mail dépend de la compatibilité du smartphone et du système d'exploitation.

- non disponible    S de série    ○ en option    ■ prix de vente conseillé

## Glossaire technique

### Assistant de maintien de vitesse automatique

Maintien de la vitesse réglée et de la distance paramétrée (proche, moyen, loin) avec le véhicule qui précède grâce à un freinage ou une accélération automatique (activation à partir de 30 km/h et jusqu'à 180 km/h)

**Assistant de stationnement automatique** (détection de places de stationnement longitudinales et transversales à une vitesse de conduite inférieure à 20 km/h, aide à la sortie de places de stationnement longitudinales, direction automatique du véhicule), avec Parkpilot, aide au stationnement à l'avant et à l'arrière, avec avertissement audiovisuel

### Aide au démarrage en côte

L'aide au démarrage en côte maintient automatiquement le frein actionné lorsque le véhicule se trouve sur une pente. Si la pédale de frein est relâchée, l'aide au démarrage en côte empêche le véhicule de reculer jusqu'à ce que la pédale d'accélération soit enfoncée. Cela soutient et facilite le stationnement en pente ainsi que la conduite en pente, lorsque la circulation est en accordéon.

### Radio numérique DAB/DAB+/DMB-R (Digital Audio Broadcasting)

Offre plus de choix de programmes radio. La réception des stations radios numériques et des informations routières est possible.

### Alerte de collision avant avec freinage automatique d'urgence et détection des piétons:

Surveillance de la distance (proche, moyenne, lointaine) par rapport au véhicule qui précède; en cas de rapprochement trop rapide du véhicule qui précède ou d'un piéton, un signal sonore est émis et un message s'affiche sur l'écran d'information du conducteur. En cas de risque de collision, le dispositif de freinage se prépare et active si besoin le freinage d'urgence (la plage de vitesse dans laquelle le freinage d'urgence automatique avec la détection des piétons est actif dépend des obstacles détectés; obstacle en mouvement: 5-85 km/h, obstacle fixe: 5-80 km/h, piéton: 5-60 km/h) afin de diminuer les conséquences d'une éventuelle collision. A des vitesses inférieures à 30 km/h, le véhicule est freiné jusqu'à l'arrêt complet, entre 30 km/h et 85 km/h, le système réduit la vitesse de collision de 22 km/h maximum. Au-dessus de ce seuil, le conducteur doit freiner lui-même.

**Alerte de sortie de voie:** avertissement en cas de franchissement involontaire de la voie de circulation (entre 65 km/h et 180 km/h) par un témoin lumineux sur l'écran d'information du conducteur. L'alerte de franchissement de ligne est en outre capable de braquer le volant en douceur, mais ne dirige pas le véhicule en continu.

**Alerte de fatigue du conducteur:** reconnaît en fonction des mouvements du volant et de la durée de conduite, un état de fatigue éventuellement critique du conducteur et avertit celui-ci par un signal visuel et sonore (avertissement sur trois niveaux).

### Régulateur de vitesse avec limiteur de vitesse intelligent

Le limiteur de vitesse intelligent, associé au système de reconnaissance des panneaux de signalisation, permet un réglage rapide de la vitesse.

### Eclairage matriciel à pixels IntelliLux LED®

Phares adaptatifs avec 168 éléments à LED en tout – 84 par phare – offrent un éclairage fluide, toujours précis et adapté à la situation, sans pour autant éblouir les autres usagers de la route. Les phares fins sont montés sous forme de système matriciel en trois rangées. Les fonctions de ce système passent d'un niveau à l'autre sans rupture:

Pour la zone de champ proche, une longue rangée de pixels adapte continuellement la focale d'éclairage à chaque situation de virage. Dans la zone de la ligne de coupure lumière/obscurité, une rangée de pixels à très haute résolution et également à adaptation dynamique garantit des portées optimales. La fonction de matrice principale «découpe» en l'espace de millisecondes la silhouette des véhicules qui s'approchent. Les autres zones des phares restent cependant éclairées à la puissance maximale des feux de route.

### Caméra de recul

Représentation sur l'écran couleur du système d'infodivertissement de la zone derrière le véhicule, avec signal sonore, lignes de guidage comprises, lorsque la marche arrière est enclenchée

### Caméra 360°

Représentation sur l'écran couleur du système d'infodivertissement de l'environnement du véhicule atteignant jusqu'à 360 degrés, lignes de guidage comprises

### Indicateur d'angle mort

Dans les deux rétroviseurs extérieurs (actif entre 12 km/h et 140 km/h)

### Reconnaissance des panneaux de signalisation

Détection des limitations de vitesse et de leur annulation ainsi qu'affichage du panneau de circulation détecté sur l'écran d'information du conducteur (en fonction des conditions de visibilité et météorologiques)

### Chargement sans fil

Chargement sans fil des smartphones dans la console centrale. Seuls les smartphones compatibles PMA et Qi peuvent être rechargés par induction. Pour tous les autres smartphones, une coque de recharge spéciale est nécessaire. Dimensions max. du smartphone: 85 mm x 160 mm.





## Opel FlexCare

### Détendez-vous et profitez de plus de services!

Profitez du quotidien avec plus de sécurité et de flexibilité.  
Avec nos solutions Opel FlexCare, vous voyagez en toute sécurité.  
Que ce soit pour un usage privé ou professionnel.



**Personnalisez votre contrat de service Opel ici!**

Contrats de service	Extended Care Premium		Complete Care		Complete Care Plus	
 <b>Extension de garantie</b> Extension de la garantie constructeur après son expiration (après 3 ans ou 100'000 km, selon la première occurrence) jusqu'à 8 ans ou 200'000 km.		•		•		•
 <b>Opel Assistance</b> Assistance en cas de panne et d'accident 24h/24 et 7j/7 dans plus de 40 pays européens, Remorquage, véhicule de remplacement si nécessaire, hébergement à l'hôtel ou organisation de la poursuite de votre voyage en train ou en avion.		•		•		•
 <b>Entretiens</b> Comprend les réparations et vérifications nécessaires selon le plan d'entretien Opel en vigueur ainsi que toutes les pièces prévues dans ce cadre (p. ex. filtre d'habitacle ou bougie d'allumage), les coups de main-d'oeuvre et les fluides.		-		•		•
 <b>Réparations d'usure</b> Concernent les pièces d'usure principales – des disques de frein aux roulements de roues en passant par les composants d'embrayage. Pratiquement tout, sauf les pneus, les roues et le carburant. Y compris les coûts de main-d'oeuvre et de fluides.		-		-		•
<b>Kilométrage 100'000 km</b>	<b>+ 1 an</b>	<b>+ 2 ans</b>	<b>3 ans</b>	<b>4 ans</b>	<b>3 ans</b>	<b>4 ans</b>
<b>Essence/Diesel</b>	<b>CHF 950.-</b>	<b>CHF 1'181.-</b>	<b>CHF 2'620.-</b>	<b>CHF 3'712.-</b>	<b>CHF 4'489.-</b>	<b>CHF 4'777.-</b>

Prix de vente clients recommandés, TVA incl. Forfait unique pour toute la durée. Payable au début du contrat. La durée commence à compter du début de la garantie. Offre valable uniquement lors de la première souscription. Pour les renouvellements de contrats existants, veuillez contacter votre partenaire Opel. Version: janvier 2024, sous réserve de modifications.

Accessoires	Réf. de commande	Prix 8,1% TVA incl.
<b>Barres de toit en aluminium</b> , pour véhicules sans barres de toit	YP00052080	<b>CHF 318.-</b>
<b>Barres de toit en aluminium</b> avec barres de toit	13474370	<b>CHF 249.-</b>
<b>Porte-skis et snowboards Thule «SnowPack 7324»</b> , pour 4 paires de skis	1629426080	<b>CHF 268.-</b>
<b>Porte-skis et snowboards Thule «SnowPack 7326»</b> , pour 6 paires de skis	1629426280	<b>CHF 352.-</b>
<b>Coffre de toit Voyager 430 L</b>	9854740680	<b>CHF 450.-</b>
<b>Porte-vélo Thule «FreeRide 532»</b>	1607798780	<b>CHF 108.-</b>
<b>Crochet d'attelage amovible</b>	1687976880	<b>CHF 550.-</b>
<b>Équipement électrique pour le crochet d'attelage</b> , prise 13 pôles	1688058980	<b>CHF 276.-</b>
<b>Porte-vélos arrière Thule «Coach 2 – 274»</b> , pour 2 vélos	1629425880	<b>CHF 784.-</b>
<b>Porte-vélos arrière Thule «Coach 3 – 276»</b> , pour 3 vélos	9858801480	<b>CHF 1'055.-</b>
<b>Tapis pour l'espace de chargement</b>	1681894080	<b>CHF 162.-</b>
<b>Bac pour coffre</b>	1681894280	<b>CHF 98.-</b>
<b>Grille de séparation</b>	95599851	<b>CHF 215.-</b>
<b>Kit d'installation des pédales en acier inoxydable</b> , boîte automatique	1623815380	<b>CHF 142.-</b>
<b>Kit d'installation des pédales en acier inoxydable</b> , boîte manuelle	1623815280	<b>CHF 142.-</b>

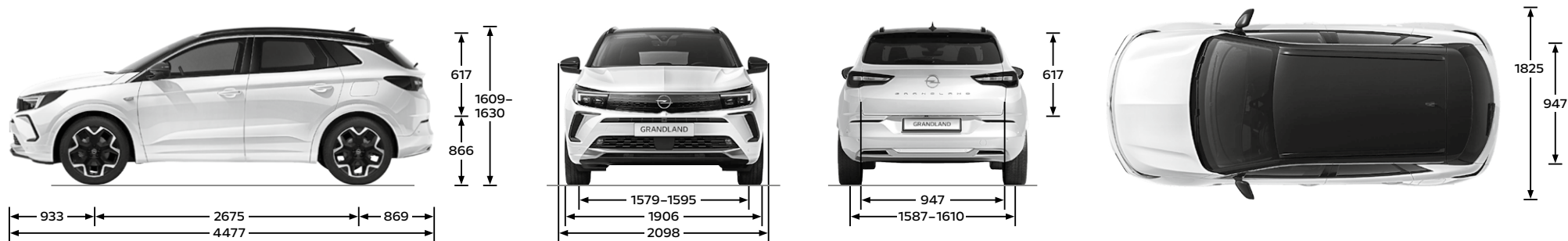
Prix de vente conseillés (TVA incl., sans montage/peinture)

Pour plus d'accessoires, veuillez consulter votre partenaire Opel ou retrouvez-nous sur le site [www.opel-accessories.com/fr-CH/opel](http://www.opel-accessories.com/fr-CH/opel)

<b>Dimensions</b>	<b>Grandland</b>
<b>Dimensions du véhicule en mm</b>	
Longueur	4477
Largeur avec rétroviseurs extérieurs rabattus/déployés	1906/2098
Hauteur (à vide)	1609-1630
Empattement	2675
Voies avant / arrière	1579-1595/1587-1610
<b>Diamètre de braquage en m</b>	
Entre 2 trottoirs	10,67
<b>Dimensions du coffre à bagages en mm</b>	
Longueur du plancher jusqu'au dossier des sièges arrière	873
Longueur du plancher avec sièges arrière rabattus	1676
Largeur	1053
Hauteur	617
Hauteur du seuil de chargement	866
Hauteur d'ouverture	659
<b>Volume du coffre en litres selon ISO 3832</b>	
Volume du coffre à bagages	514-1652
Réduction du volume du coffre avec roue de secours	26



Toutes les dimensions en mm



### Marquage des pneus

Taille de pneus	Classe d'efficacité du carburant	Classe d'adhérence sur sol mouillé	Classe de bruit de roulement externe	Bruit de roulement externe en dB
215/65 R17	A	A	B	68
225/55 R18	A	A	B	68
205/55 R19	A	A	A	69

Tous les chiffres se rapportent au modèle de base avec équipement de série.

Moteurs	1.2 Direct Injection Turbo <sup>1</sup> avec boîte manuelle 6 vitesses/automatique 8 rapports	1.5 diesel <sup>2</sup> avec boîte automatique 8 rapports
Vitesse maximale en km/h	188/196	192
Accélération de 0 à 100 km/h en secondes	10,1/10,3	11,5
Classe d'efficacité <sup>3</sup> 2023	C-D/C-E	C-D
Consommation de carburant en l/100 km conforme WLTP, combinée <sup>3</sup>	5,9-7,1/6,1-7,4	5,2-6,3
Emission de CO <sub>2</sub> en g/km selon WLTP, combinée <sup>3</sup>	132-160/138-167	137-163
Emissions de CO <sub>2</sub> en g/km liées à la production globale de carburant et/ou d'électricité (g/km)	31-37/32-39	26-31
Equivalent essence (l/100 km)	-	5,9-7,1
Norme d'émission	Euro 6d	Euro 6d
Carburant	Essence <sup>4</sup>	Diesel
Nombre de cylindres	3	4
Cylindrée en cm <sup>3</sup>	1199	1499
Puissance max. en kW (ch) / à tr/min	96 (130)/5500	96 (130)/3750
Couple max. en Nm / à tr/min	230/1750	300/1750
Capacité du réservoir en l	53	53
Capacité du réservoir d'AdBlue® en l	-	17
Poids à vide, conducteur incl. (selon 70/156/CEE) en kg	1431/1461	1523
Poids total autorisé en kg	1900/2000	2000
Charge utile en kg	469/539	477
Charge au point d'attelage en kg	70	70
Charge sur le toit <sup>5</sup> autorisée en kg	85	85
Poids remorquable, freiné avec 12 % de pente d'essai en kg	1400/1300	1300
Poids remorquable, non freiné en kg	685/695	730
Charge au point d'attelage en kg	70	70

<sup>1</sup>Filtre à particules essence sans entretien. <sup>2</sup>Filtre à particules diesel sans entretien; post-traitement par catalyseur SCR (Selective Catalytic Reduction) avec AdBlue® (injection d'urée). Les véhicules dotés de la technologie BlueInjection requièrent un remplissage de l'additif AdBlue® entre les intervalles d'entretien réguliers. Un affichage dans le véhicule affiche à temps du moment du remplissage. <sup>3</sup>Les valeurs de consommation de carburant et d'émissions de CO<sub>2</sub> indiquées ici ont été obtenues selon la méthode de mesure WLTP (Worldwide harmonized Light Vehicles Test Procedure) prescrite depuis le 1er septembre 2018, conformément aux règlements (CE) No 715/2007 et (UE) No 2023/443. <sup>4</sup>Tous les moteurs essence peuvent fonctionner avec de l'essence sans plomb 95 RON (Super) et de l'essence sans plomb 98 RON (Super plus) sachant qu'une teneur en éthanol maximale de 10% (E10) est autorisée. Les indications relatives à la puissance et à la consommation se réfèrent à l'exploitation avec la qualité de carburant indiquée dans le tableau. <sup>5</sup>En tenant compte du poids total autorisé. Pour des raisons de sécurité, il est recommandé de ne pas conduire à plus de 120 km/h avec une charge sur le toit. Emissions de CO<sub>2</sub>: moyenne de tous les véhicules particuliers neufs vendus 122 g/km. Valeur cible de CO<sub>2</sub>: 118 g/km (valeur cible selon le nouveau cycle d'essai WLTP).

Toutes les informations indiquées correspondent à la situation au moment de la mise sous presse. Nous nous réservons le droit de modifier les spécifications moteur, ce qui peut entraîner une modification des valeurs indiquées. Les valeurs ne se rapportent pas à un véhicule en particulier et ne font pas partie de l'offre, elles servent seulement à comparer différents modèles de véhicules. La consommation de carburant et les émissions CO<sub>2</sub> d'un véhicule ne dépendent pas seulement d'une utilisation efficace du carburant par le véhicule, mais sont également influencées par le comportement routier et d'autres facteurs non techniques. Le CO<sub>2</sub> est le gaz à effet de serre qui contribue le plus fortement au réchauffement climatique. Les équipements supplémentaires peuvent augmenter le poids à vide, ce qui peut entraîner une légère augmentation de la consommation et des émissions de CO<sub>2</sub>, réduire la vitesse maximale ou rallonger les temps d'accélération par rapport aux chiffres publiés.

**Tous les chiffres, à l'exception de la classe d'efficacité (correspond à l'équipement complet), se rapportent au modèle de base avec équipement de série.** Les équipements supplémentaires peuvent augmenter le poids à vide du véhicule et dans certains cas modifier également le poids autorisé par essieu et le poids total autorisé, réduisant ainsi la charge utile et la charge tractée. Pour les remorques avec une stabilité moindre et pour les caravanes, l'utilisation d'un stabilisateur est fortement conseillée pour les vitesses supérieures à 80 km/h.



# Service Opel.

Chez Opel, la qualité signifie bien plus qu'une technique de première classe. Grâce à une gamme complète de prestations de service accompagnant chaque Opel, nous garantissons à nos clientes et à nos clients des standards de qualité élevés, même après l'achat. Nous vous présentons ici les avantages à connaître:

## **Service clientèle dans toute l'Europe.**

Plus de 6000 réparateurs agréés Opel, dans toute l'Europe, sont prêts à vous fournir une assistance sur mesure, professionnelle et dans les délais.

## **3 ans/100 000 km de garantie pour les véhicules neufs Opel.**

Opel garantit l'état et le fonctionnement sans défaut de ses véhicules pendant une période de 36 mois ou sur un kilométrage de 100 000 km, selon la première échéance.

## **Accessoires Opel+.**

Le vaste programme d'accessoires Opel vous offre une multitude de possibilités supplémentaires de personnalisation de votre véhicule. Tout pour rendre votre Opel encore plus confortable ou pratique. Pour plus d'informations à ce sujet, rendez-vous chez votre partenaire Opel ou sur [www.opel.ch](http://www.opel.ch)

## **Santander Consumer Finance Schweiz AG.**

Leasing ou achat – la forme de financement adaptée pour vous dépend de nombreux aspects: Vous voulez

toujours être flexible et toujours conduire une nouvelle voiture? Alors, le leasing est souvent la meilleure option. En revanche, si cela est particulièrement important pour vous que le véhicule vous appartienne à la fin du compte, un financement peut être la meilleure option. Informations complémentaires sur la page <https://www.opel.ch/fr/offres/apercu.html> ou en consultant votre partenaire Opel.

## **Assurances Santander.**

Nous disposons de nombreuses solutions ingénieuses pour vous assurer contre des accidents et des imprévus – afin que vous restiez toujours mobiles. Assurance automobile, assurance GAP (garantie du prix d'achat) et assurance mensualités leasing en cas de maladie ou de chômage. Tout cela est possible dans une mensualité, en tout confort. Votre partenaire sur place Opel vous conseille volontiers et vous soumettra avec plaisir une offre sans engagement.

## **Les contrats de service Opel FlexCare.**

Lorsque l'on conduit une Opel, on s'attend à des services et prestations fiables qui nous protègent sans compromis. FlexCare offre cette sécurité sereine. FlexCare protège votre véhicule contre de nombreuses éventualités et s'adapte facilement à vos besoins individuels en ce qui concerne la durée et le kilométrage. Ainsi, vous êtes toujours couvert au mieux et protégé contre les dépenses inattendues.

Votre partenaire Opel se fait un plaisir de vous conseiller et de vous indiquer les durées, kilométrages et prix.

## **Garantie spécifique aux véhicules électriques.**

Opel accorde une garantie à la batterie d'entraînement. La garantie est valable pendant 8 ans à compter de la date de garantie ou pour une performance de max. 160 000 km; en fonction de ce qui est atteint en premier. Cette garantie concerne aussi les véhicules hybrides. Selon l'utilisation, la réduction des caractéristiques de performance de la batterie peut atteindre 30% pendant la période de garantie. Cela se situe dans la zone de tolérance de l'usure habituelle.

## **Opel Assistance.**

Opel Assistance est un pack de prestation de services pour tous les véhicules neufs Opel pendant la période de garantie. Peu importe l'endroit où vous vous trouvez, Opel Assistance vous vient en aide: dans plus de 40 pays européens – 24 heures sur 24. Et ce, grâce à des prestations fortes telles que: dépannage, service de remorquage, service de location, hôtel ou organisation du reste de votre voyage en train ou en avion. Opel Assistance peut être renouvelé par un partenaire de service Opel agréé pour une durée d'un an après la réalisation d'un entretien ou jusqu'à la prochaine échéance d'entretien.

## **Opel dans les nouveaux médias.**

Vous pouvez également personnaliser votre véhicule sur le configurateur en ligne à l'adresse [www.opel.ch](http://www.opel.ch). Vous y trouverez des informations actuelles en matière de modèles, variantes, prix, recyclage et prestations de service de AO Automobiles Suisse SA, Schlieren.

## **12 ans de garantie anticorrosion.**

Opel vous offre une garantie à long terme anticorrosion, conformément aux conditions de garantie en vigueur. Il vous suffit simplement de faire effectuer les contrôles anticorrosion annuels par un partenaire de service Opel. Le contrôle anticorrosion est inclus dans les contrôles/inspections de service réguliers chez un partenaire de service Opel, sans frais supplémentaires.

## **Recyclage.**

Vous trouverez des informations sur la construction écologique, les sites de reprise d'anciens véhicules ainsi que sur le recyclage d'anciens véhicules sur Internet à l'adresse <https://www.opel.ch/fr/outils/recycling.html>

## **Centre de contact client.**

N'hésitez pas à contacter votre partenaire Opel en cas de questions au sujet de la marque Opel. Vous pouvez en outre joindre le centre de contact client Opel au 0800 780 014 ou via [customer-care@opel.ch](mailto:customer-care@opel.ch).

Tous les prix indiqués dans cette liste sont des prix nets conseillés. AO Automobiles Suisse SA se réserve le droit de modifier à tout moment et sans préavis la construction, les données, l'équipement et les prix de ses modèles. Il est possible que les illustrations contenues dans cette liste de prix présentent des équipements de série ou optionnels pouvant différer du programme de livraison de la Suisse. Cette liste de prix remplace toutes les précédentes et elle est valable jusqu'à nouvel ordre.

# GRANDLAND PLUG-IN-HYBRID / GRANDLAND **GSe** /



O P E L

Prix, équipements et caractéristiques techniques  
Janvier 2024

[Configurer maintenant](#)

Grandland	Boîte de vitesses	Edition	GS	Ultimate	GSe
		Prix 8,1% TVA incl.			
<b>Moteur à essence Plug-in-Hybrid</b>					
<b>Hybrid</b> <b>Puissance du système</b> 165 kW (224 ch) <b>Moteur 1.6 Direct Injection Turbo</b> 133 kW (180 ch) <b>Moteur électrique</b> avant 81,2 kW (110 ch)	boîte automatique à 8 rapports	<b>46'000.-</b> 731461 (1GUOSYKR7AB0A0H0)	<b>49'180.-</b> 731470 (1GUOSYKR7AB0TPH0)	<b>55'510.-</b> 731471 (1GUOSYKR7AB040H0)	-
<b>Hybrid4</b> <b>Puissance du système</b> 121 kW (300 ch) <b>Moteur 1.6 Direct Injection Turbo</b> 147 kW (200 ch) <b>Moteur électrique</b> avant 81,2 kW (110 ch), arrière 83 kW (113 ch)	boîte automatique à 8 rapports avec transmission intégrale électrique	-	-	-	<b>59'900.-</b> 731397 (1GUOSYUR52B0A0H0)

Équipement de série	Edition	GS	Ultimate	GSe
<b>Design (extérieur)</b>				
Ligne design sur le toit en noir	-	S	-	S
Ligne design sur le toit chromée	S	-	S	-
Toit et rétroviseurs extérieurs en diamant noir	S	S	S	S
Calandre Opel-Vizor avec cadre chromé	S	S	S	S
Opel Blitz, lettrage «Grandland» à l'arrière et bordure pour les entrées d'air en noir	S	-	-	-
Opel Blitz, lettrage «Grandland» en noir haute brillance à l'arrière et bordure pour les entrées d'air en noir	-	S	-	-
Eclair Opel, lettrage «Grandland» à l'arrière et bordure pour les entrées d'air en noir haute brillance	-	-	S	S
Jantes alliage 18" (5 branches doubles) en argent, 7½ J x 18	S	-	-	-
Jantes alliage 18" (5 branches doubles), noir haute brillance, 7½ J x 18	-	S	-	-
Jantes alliage 19" (5 branches doubles), BiColor/noir, 7½ J x 19	-	-	S	-
Jantes en alliage léger GSe 7½ J x 19 «Monza»	-	-	-	S
Pare-chocs, panneaux latéraux et passages de roues couleur carrosserie	-	-	S	S
Aspect visuel du dispositif de protection anti-encastrement, à l'avant et à l'arrière, dans la couleur du véhicule	S	S	-	-
Aspect visuel du dispositif de protection anti-encastrement, à l'avant et à l'arrière, en noir haute brillance	-	-	-	S
Aspect visuel du dispositif de protection anti-encastrement, à l'avant et à l'arrière, en argent	-	-	S	-
<b>Design (intérieur)</b>				
Baguettes décoratives, Erino/Palladium Medium	S	-	-	-
Baguettes décoratives, Dax/Palladium Medium	-	S	S	S
Kit de réparation des pneus, avec produit de colmatage pour les pneus et compresseur 12 volts (sans cric)	S	S	S	S
Sièges confort, tissu Formula, noir, longueur, hauteur et inclinaison du dossier réglables manuellement, longueur et inclinaison du dossier du siège passager réglables manuellement	S	-	-	-
Sièges confort, tissu Focus, noir, siège conducteur, certifiés AGR, réglable manuellement en longueur, hauteur et inclinaison de dossier et siège passager avant réglable manuellement en longueur et inclinaison de dossier, poche au dos des sièges avant	-	S	S	-

- non disponible    S de série

Équipement de série	Edition	GS	Ultimate	GSe
Sièges performance GSe, Alcantara®, certifié AGR, conducteur et passager avant, longueur, hauteur et inclinaison du dossier réglables manuellement, inclinaison du siège réglable électriquement, support lombaire à réglage électropneumatique en hauteur et longueur, équipement hivernal	-	-	-	S
Appuis-tête à l'avant et 3 appuis-tête à l'arrière, réglables en hauteur	S	S	S	S
Dossier de banquette arrière rabattable en deux parties 40:60	S	S	S	S
Systèmes d'assistance et sécurité				
Airbags frontaux et airbags latéraux, conducteur et passager avant, airbags de tête, avant et arrière extérieurs (airbag frontal et latéral, passager avant, désactivation manuelle)	S	S	S	S
Aide au démarrage en côte	S	S	S	S
Ceintures de sécurité trois points sur tous les sièges; ceintures de sécurité réglables en hauteur et doubles prétensionneurs à l'avant, limiteur d'effort à l'avant et à l'arrière aux places extérieures, prétensionneurs à l'arrière aux places extérieures, signal sonore et témoin d'avertissement en cas de ceinture non attachée à l'avant et à l'arrière	S	S	S	S
Avertissement de pression des pneus	S	S	S	S
Activation automatique des feux de détresse et déverrouillage des portes après le déclenchement des airbags ou des prétensionneurs de ceintures de sécurité	S	S	S	S
Système antiblocage (ABS) avec contrôle du freinage en courbe et assistance au freinage	S	S	S	S
Répartiteur électronique de freinage (EBV) et programme de stabilité électronique Plus (ESP <sup>Plus</sup> ) ainsi que contrôle de la traction (TC <sup>Plus</sup> )	S	S	S	S
Frein de stationnement électrique	S	S	S	S
Système de freinage régénératif	S	S	S	S
Châssis GSe: amortisseur avec Technologie FSD (Frequency Selective Damping), calibrage sportif du volant	-	-	-	S
Préparation pour le système de fixation enfant ISOFIX, œillets de fixation Top Tether, aux places arrière extérieures, et pour le système de fixation enfant ISOFIX sur le siège passager	S	S	S	S
4 modes de conduite réglables: mode électrique (mode standard), mode Sport, mode hybride et mode de transmission intégrale (mode de transmission intégrale non disponible avec traction avant)	S	S	S	S
Alerte de collision avant avec freinage d'urgence automatique et détection des piétons, alerte de franchissement involontaire de ligne, reconnaissance des panneaux de signalisation et alerte de fatigue du conducteur ainsi qu'assistant de vitesse automatique avec fonction stop	S	S	S	S
Avertisseur sonore piétons actif (bruit d'ambiance jusqu'à une vitesse de déplacement de 50 km/h) (AVAS)	S	S	S	S
Parkpilot, aide au stationnement à l'avant et à l'arrière	S	S	S	S
Aide au stationnement automatique	S	S	S	S
Caméra de recul	-	-	S	S
Indicateur d'angle mort	-	-	S	S

- non disponible    S de série



Équipement de série	Edition	GS	Ultimate	GSe
<b>Eclairage et visibilité</b>				
Eclairage d'ambiance sur la console centrale et les portières avant	S	S	S	S
Eclairage intérieur à l'avant et à l'arrière et spots de lecture à l'avant et à l'arrière ainsi qu'éclairage du coffre	S	S	S	S
Phares à LED, feux arrière à LED, clignotants LED à l'avant, réglage manuel de la portée des phares, assistant de feux de route	S	S	S	S
Eclairage matriciel à pixels IntelliLux LED®	-	-	-	S
Phares antibrouillard	-	-	-	S
Capteur de pluie, avant	S	S	S	S
Rétroviseur intérieur, à dispositif anti-éblouissement automatique avec spot à LED	-	S	S	S
<b>Connectivité et infodivertissement</b>				
Système Multimedia Radio Pro avec écran tactile couleur 10" et Ecran d'information conducteur 12" entièrement numérique, couleur	S	S	-	-
Système Multimedia Navi Pro avec écran tactile couleur 10" et Ecran d'information conducteur 12" entièrement numérique, couleur	-	-	S	S
Réception radio numérique	S	S	S	S
<b>Climatisation et chauffage</b>				
Climatisation automatique deux zones y compris chauffage de l'espace aux pieds, à l'arrière	S	S	S	S
Compresseur de climatisation électrique et chauffage (commande à distance de la climatisation, chauffage ou refroidissement de l'habitacle lors de la re-charge pour soulager la batterie en début de trajet)	S	S	S	S
Sièges chauffants, plusieurs niveaux, conducteur et passager avant	-	S	S	S
Volant en cuir chauffant	-	S	S	S
Vitres athermiques Solar Protect®	S	S	S	S
<b>Équipements de confort et autres</b>				
Compartiments de rangement: compartiment de rangement dans la console centrale et le tableau de bord côté conducteur, dans les portières avant, convient pour des bouteilles de 1,5 litre, et dans les portières arrière, convient pour des bouteilles de 1,0 litre; boîte à gants avec fonction de refroidissement et de chauffage, anneaux d'arrimage dans le coffre ainsi que crochet pour sac sur le côté dans le coffre	S	S	S	S
Rétroviseurs extérieurs, réglables et dégivrants électriquement, rabattables électriquement, ainsi que boîtiers au-dessus en noir	S	S	S	S
Ordinateur de bord	S	S	S	S

- non disponible    S de série

Équipement de série	Edition	GS	Ultimate	GSe
Lève-vitres, électriques, à l'avant et à l'arrière, avec commande par impulsion et protection anti-pincement	S	S	S	S
Ecran d'information conducteur 12" entièrement numérique, couleur, affichages spécifiques Plug-in-Hybrid (entre autres durée du chargement, informations sur le mode de conduite, autonomie et état de charge)	S	S	S	S
Volant en cuir végétal, partie inférieure aplatie, avec commandes au volant et palettes de changement de vitesses	S	S	S	S
Accoudoir central, coulissant, avant, avec compartiments de rangement et porte-boissons	S	S	S	S
Système Start/Stop: démarreur renforcé, batterie haute puissance, interrupteur de désactivation de la fonction Start/Stop	S	S	S	S
Miroirs de courtoisie dans les pare-soleil, côté conducteur et passager avant	S	S	S	S
Levier de vitesses électrique spécifique	S	S	S	S
Prise 12 volts, dans la console centrale, à l'avant	S	S	S	S
Verrouillage centralisé, avec télécommande à fréquence radio et commande intérieure	S	S	S	S
Système de verrouillage et de démarrage sans clé «Keyless Open & Start» (pour les portes conducteur et passager avant ainsi que le coffre) et hayon à commande par capteur, électrique, ouverture et fermeture automatique par geste du pied	-	-	S	S
Tapis de sol, velours, noire, jeu de 4 pour avant et arrière	S	S	S	S
2 clés de contact, toutes deux rétractables	S	S	S	S
Lettrage Hybrid pour les véhicules avec traction avant	S	S	S	S
Batterie et recharge				
Batterie lithium-ion, capacité de stockage de 13,2 kWh	S	S	S	S
Chargeur embarqué (3,7 kW/16 A), à 1 phase, unité de chargement intégrée au véhicule	S	S	S	S
Câble de charge mode 2 (1,8 kW) pour la prise domestique, câble de charge externe pour le raccord de prise	S	S	S	S
Trappe de chargement à l'arrière gauche avec accès à la prise de recharge	S	S	S	S
Affichage spécifique hybride sur l'écran du système d'infodivertissement: <ul style="list-style-type: none"> <li>- indicateur de la consommation d'énergie et affichage des flux d'énergie</li> <li>- zone de recharge et statistiques de consommation</li> <li>- affichage du niveau de chargement de la batterie</li> <li>- bornes de recharge via le système de navigation</li> </ul>	S	S	S	S
myOpel App, avec fonctions spécifiques à l'Hybrid: <ul style="list-style-type: none"> <li>- indicateur de décharge de la batterie, durée de chargement et surveillance d'autonomie</li> <li>- télécommande de la climatisation et des réglages de la procédure de charge</li> <li>- E-Mobility Coaching</li> </ul>	S	S	S	S

- non disponible    S de série




Equipement spécial		Edition	GS	Ultimate	GSe	Prix 8,1% TVA incl.
<b>Packs</b>						
<b>Pack Style</b> – Opel Blitz, lettrage «Grandland» en noir haute brillance à l'arrière – Ligne design sur le toit en noir – Moulures noires	GV03	-	S	○	S	240.-
<b>Pack Style Pro</b> – Rétroviseur intérieur et rétroviseurs extérieurs en noir diamant – Galerie de toit noire – Vitres athermiques Solar Protect® à l'arrière – Aspect visuel du dispositif de protection anti-encastrement, à l'avant et à l'arrière en argent (Edition) – Aspect visuel du dispositif de protection anti-encastrement, à l'avant et à l'arrière en noir haute brillance (GS) – Opel Blitz, lettrage «Grandland» à l'arrière en noir haute brillance (série GS) – Moulures noires	KK01	○	○	S	S	1'000.-
<b>Pack Tech</b> – Caméra de recul – Assistant de stationnement automatique (détection de places de stationnement longitudinales et transversales à une vitesse de conduite inférieure à 20 km/h, aide à la sortie de places de stationnement longitudinales, direction automatique du véhicule), avec Parkpilot, aide au stationnement à l'avant et à l'arrière, avec avertissement audiovisuel – Rétroviseurs extérieurs, rabattables électriquement – Alerte de collision avant avec freinage automatique d'urgence, détection des piétons, alerte de franchissement involontaire de ligne, reconnaissance des panneaux de signalisation et alerte de fatigue du conducteur ainsi qu'assistant de vitesse automatique avec fonction stop (uniquement en comb. avec boîte automatique) – Indicateur d'angle mort, dans les deux rétroviseurs extérieurs (actif entre 12 km/h et 140 km/h)	WY45 (incl. ZVCC)	○	-	-	-	1'250.-
<b>Pack Tech Pro</b> – Système de verrouillage et de démarrage «Keyless Open & Start» sans clé – Hayon électrique – Éclairage matriciel à pixels IntelliLux LED®, phares matriciels LED adaptatifs à pixels avec répartition individuelle de la lumière et phares antibrouillard avant	YD04	○	○	S	S	2'200.-
<b>Pack infodivertissement</b> – Multimedia Navi Pro avec écran tactile couleur 10" – OpelConnect (avec appel d'urgence/dépannage <sup>1</sup> , état du véhicule) – Chargement sans fil	WL6M	○	-	-	-	1'500.-
		-	○	S	S	960.-

<sup>1</sup>L'utilisation de l'appel d'urgence et de l'appel de dépannage et d'assistance routière requiert un contrat gratuit avec déclaration écrite de consentement à la localisation du véhicule au moment de la commande du véhicule et dépend de la couverture du réseau et de la disponibilité. Informations sur OpelConnect et sur Opel Assistance à l'adresse [www.opel.ch/fr/opelconnect/apercu.html](http://www.opel.ch/fr/opelconnect/apercu.html). Les conditions générales de vente s'appliquent. Localisation immédiate du véhicule (par une pression prolongée sur le bouton SOS, le bouton d'assistance ou automatiquement après le déclenchement d'un élément pyrotechnique).



- non disponible    S de série    ○ en option    ■ prix de vente conseillé

Équipement spécial		Edition	GS	Ultimate	GSe	Prix 8,1% TVA incl.
<b>Design</b>						
<b>Pédales sport en aluminium</b>	YE02	-	-	-	S	
<b>Capot moteur noir, Carbon Black</b>	7N02	-	-	-	○	400.-
<b>Peintures extérieures</b>						
<b>Uni</b> (Arctis Jade)	WPP0	○	○	○	○	sans supplément
<b>Metallic</b> (Contrast Grey et Carbon Black)	F4M0/ 9VM0	○	○	○	○	890.-
<b>Peinture Premium</b> (Cobalt Blue et Carmine Red)	SMM6/ LMM0	○	○	○	○	1'390.-
<b>Roues</b>						
<b>Jantes alliage 18"</b>						
<b>Jantes alliage (5 branches doubles)</b> en argent, 7½ J x 18 – Pneus 225/55 R18	ZHLO	S	-	-	-	
<b>Jantes alliage (5 branches doubles)</b> en noir haute brillance, 7½ J x 18 – Pneus 225/55 R18	ZHEB	-	S	-	-	
<b>Jantes alliage 19"</b>						
<b>Jantes alliage (5 branches)</b> en BiColor/noir, 7 J x 19 – Pneus 205/55 R19	ZHW5	-	○	S	-	460.-
<b>GSe Jantes alliage, 7 J x 19 «Monza»</b> – Pneus 225/50 R19 100V	ZHZR	-	-	-	S	

- non disponible    S de série    ○ en option    ■ prix de vente conseillé

Equipement spécial		Edition	GS	Ultimate	GSe	Prix 8,1% TVA incl.		
<b>Sièges et garnissage</b>								
<b>Sièges confort en tissu, noir</b> <ul style="list-style-type: none"> <li>– Siège actif ergonomique, certifié par Aktion Gesunder Rücken (AGR), conducteur et passager avant</li> <li>– Longueur, hauteur et inclinaison du dossier réglables manuellement</li> <li>– Support lombaire, à réglage électropneumatique en hauteur et en longueur</li> <li>– Repose-cuisses coulissant, réglable manuellement</li> <li>– Vide-poches au dos des sièges avant</li> <li>– Surfaces de contact des sièges et contreportes partiellement en Alcantara, noir (2e rangée milieu, appuie-têtes, flancs de siège en similicuir)</li> </ul> <b>– Pack Confort 1</b>			A9FX (incl. WACC)	○	<b>S</b>	○	-	<b>1'750.-</b>
<b>Sièges en Alcantara®, noir</b> <ul style="list-style-type: none"> <li>– Siège ergonomique actif, certifié AGR, conducteur et passager avant</li> <li>– Longueur, hauteur et inclinaison du dossier réglables manuellement</li> <li>– Inclinaison du siège réglable manuellement</li> <li>– Support lombaire, électropneumatique, réglage en hauteur et en longueur</li> <li>– Repose-cuisses coulissant, réglable manuellement</li> <li>– Vide-poches au dos des sièges avant</li> <li>– Surfaces de contact des sièges et contreportes partiellement en Alcantara®, noir (2e rangée milieu, appuie-tête, habillages des portes, renforts latéraux en similicuir)</li> </ul> <b>– Pack Confort 1</b>			1UFX (incl. WACC)	-	○	<b>S</b>	-	<b>1'500.-</b>
<b>Sièges en cuir, noir</b> <ul style="list-style-type: none"> <li>– Siège ergonomique actif, certifié AGR, conducteur et passager avant</li> <li>– Equipement cuir, noir, partiellement perforé, y compris surfaces de contact du siège et flancs des sièges, intérieurs, en cuir (appuie-tête, contreportes et flancs de siège extérieurs en aspect cuir)</li> <li>– Siège conducteur à 8 réglages électriques (longueur, hauteur, inclinaison du dossier et de l'assise), fonction mémoire</li> <li>– Siège passager avant à 6 réglages manuels (longueur, hauteur et inclinaison du dossier)</li> <li>– Inclinaison du siège, réglable électriquement</li> <li>– Support lombaire, à réglage électropneumatique en hauteur et en longueur</li> <li>– Repose-cuisses coulissant, réglable manuellement</li> <li>– Vide-poches au dos des sièges avant</li> <li>– Ventilation des sièges</li> </ul> <b>– Pack Confort 2</b>			82FX (incl. WACE)	-	○	-	-	<b>2'200.-</b>
				-	-	○	-	<b>700.-</b>

- non disponible    **S** de série    ○ en option    ■ prix de vente conseillé

Equipement spécial		Edition	GS	Ultimate	GSe	Prix 8,1% TVA incl.	
<p><b>Sièges performance GSe, Alcantara®</b></p> <ul style="list-style-type: none"> <li>– Siège ergonomique actif, certifié AGR, conducteur et passager avant</li> <li>– Longueur, hauteur et inclinaison du dossier réglable manuellement</li> <li>– Inclinaison du siège réglable électriquement</li> <li>– Support lombaire, électropneumatique, réglage en hauteur et longueur</li> <li>– Support extensible pour les cuisses, réglable manuellement</li> <li>– Vide-poches au dos des sièges avant</li> <li>– Tous les sièges en Alcantara®, noir y compris surfaces de contact des sièges et partiellement les contreportes (2e rangée milieu, appuie-tête, flancs de siège en similicuir)</li> </ul> <p>– <b>Pack Confort 1</b></p>		OJFX (incl. WACC)	-	-	-	S	
<p><b>Sièges performance GSe, cuir</b></p> <ul style="list-style-type: none"> <li>– Siège ergonomique actif, certifié AGR, conducteur et passager avant</li> <li>– Equipement cuir, noir, partiellement perforé, y compris surfaces de contact et flancs de siège intérieurs en cuir (appuie-tête, contreportes et renforts latéraux de siège en similicuir)</li> <li>– Siège conducteur à 8 réglages électriques (longueur, hauteur, inclinaison du dossier et de l'assise), fonction mémoire</li> <li>– Siège passager à 6 réglages manuels (longueur, hauteur et inclinaison du dossier)</li> <li>– Inclinaison du siège réglable électriquement</li> <li>– Support lombaire, électropneumatique, réglage en hauteur et longueur</li> <li>– Support extensible pour les cuisses, réglable manuellement</li> <li>– Vide-poches au dos des sièges avant</li> <li>– Ventilation de siège</li> </ul> <p>– <b>Pack Confort 2</b></p>		82FX (incl. WACE)	-	-	-	○	<b>600.-</b>
<p><b>Pack Confort 1</b></p> <ul style="list-style-type: none"> <li>– Pare-brise chauffant</li> <li>– Volant sport en cuir plat vegan</li> <li>– Volant chauffant</li> <li>– Vide-poches au dos des sièges avant</li> <li>– Sièges arrière 40:60 rabattables, accoudoir central arrière</li> </ul>		WACC	incl. pour A9FX	S	S	S	
<p><b>Pack Confort 2</b></p> <ul style="list-style-type: none"> <li>– Pare-brise chauffant</li> <li>– Volant sport en cuir plat vegan</li> <li>– Volant chauffant</li> <li>– Vide-poches au dos des sièges avant</li> <li>– Sièges arrière 40:60 rabattables, accoudoir central arrière avec possibilité de chargement traversant</li> <li>– Rétroviseurs électriques réglables et pliables avec avertisseur d'angle mort et fonction d'abaissement</li> </ul>		WACE	-	incl. pour A9FX	incl. pour A9FX	incl. pour A9FX	

- non disponible    S de série    ○ en option    ■ prix de vente conseillé

Equipement spécial		Edition	GS	Ultimate	GSe	Prix 8,1% TVA incl.
<b>Systèmes d'assistance et sécurité</b>						
<b>Alerte de collision avant</b> avec freinage d'urgence automatique, détection des piétons, alerte de franchissement involontaire de ligne, reconnaissance des panneaux de signalisation, alerte de fatigue du conducteur et assistant de vitesse automatique avec fonction stop	ZVCC	S	S	S	S	
<b>Caméra de recul à 360°</b> – Caméra à 360 degrés (représentation sur l'écran couleur du système d'infodivertissement de l'environnement du véhicule atteignant jusqu'à 360 degrés, lignes de guidage comprises) – Assistant de stationnement automatique (détection de places de stationnement longitudinales et transversales à une vitesse de conduite inférieure à 20 km/h, aide à la sortie de places de stationnement longitudinales, direction automatique du véhicule), avec système d'aide au stationnement, aide au stationnement à l'avant et à l'arrière, avec avertissement audiovisuel	WY25	○	○	○	S	<b>720.-</b>
<b>Alarme antivol</b> – Alarme anti-effraction – Signal dissuasif – Surveillance de l'habitacle – Contrôle de l'inclinaison – Surveillance du coffre, des portes et du capot moteur	AB13	○	○	○	○	<b>400.-</b>
<b>Filet de sécurité</b> préparations pour filet de sécurité compris	NM01	○	○	S	S	<b>100.-</b>

– non disponible    S de série    ○ en option    ■ prix de vente conseillé

Équipement spécial	Edition	GS	Ultimate	GSe	Prix 8,1% TVA incl.
<p><b>Multimedia Radio Pro</b> avec écran tactile couleur 10"</p> <p><b>Audio:</b></p> <ul style="list-style-type: none"> <li>– Streaming audio via Bluetooth®<sup>1</sup></li> <li>– Reconnaissance automatique de la musique (titre, album, artiste, couverture de l'album) sur les dispositifs audio connectés par USB</li> </ul> <p><b>Téléphone:</b></p> <ul style="list-style-type: none"> <li>– Dispositif mains libres via l'interface Bluetooth®</li> <li>– Affichage du répertoire et de la liste d'appels</li> </ul> <p><b>Intégration de smartphone via Apple CarPlay™<sup>2</sup> et Android Auto™<sup>2</sup>:</b></p> <ul style="list-style-type: none"> <li>– Affichage et utilisation d'applications<sup>3</sup> et de fonctions sélectionnées via l'écran tactile couleur 10" ou via la commande vocale, p. ex. <ul style="list-style-type: none"> <li>– Navigation (Google Maps, plans Apple)</li> <li>– Musique (p. ex. listes de lecture, Google Play Music, Spotify, Stitcher)</li> <li>– Téléphone</li> <li>– Lecture et dictée de SMS</li> </ul> </li> </ul> <p><b>Généralités:</b></p> <ul style="list-style-type: none"> <li>– Utilisation possible de la commande vocale du smartphone couplé (p. ex. Siri<sup>4</sup>, commande vocale de Google)</li> <li>– Interface USB</li> <li>– Tuner double</li> <li>– Egalisateur graphique</li> <li>– 6 haut-parleurs, 4 x 20 watts, mémorisation des stations, antenne de toit, réglage du volume et des graves en fonction de la vitesse, FM/AM, Autostore, RDS-EON</li> </ul>	WL6F	S	S	-	-

<sup>1</sup>Bluetooth® est une marque déposée de Bluetooth SIG Inc.

<sup>2</sup>Compatible à partir de l'iPhone 5 avec iOS 8.0 ou version supérieure ainsi que sur les smartphones avec Android 5.0 (Lollipop) ou version supérieure. Apple CarPlay est une marque déposée Apple Inc., Android Auto est une marque déposée de Google Inc.

<sup>3</sup>Applications compatibles sur [www.apple.com/de/ios/carplay](http://www.apple.com/de/ios/carplay) ou [www.android.com/auto](http://www.android.com/auto)

<sup>4</sup>Compatible avec les produits Apple suivants: iPhone 5 ou supérieur. Siri est une marque déposée d'Apple Inc.



Equipement spécial		Edition	GS	Ultimate	GSe	Prix 8,1% TVA incl.
<b>Multimedia Navi Pro</b> avec écran tactile couleur 10" et commande vocale pour audio, téléphone et navigation en supplément ou différent de Multimedia Radio Pro <b>Navigation:</b> <ul style="list-style-type: none"> <li>- Système de navigation avec mémoire intégrée</li> <li>- Carte routière de l'Europe (y compris Russie et Turquie)</li> <li>- Représentation des cartes en 3D</li> <li>- Guidage d'itinéraire dynamique via une représentation de cartes et/ou de flèches</li> <li>- Affichage de messages TMC sur carte</li> <li>- Affichage de points d'intérêt</li> <li>- Planification d'itinéraires</li> <li>- Module GPS</li> </ul> <b>Généralité:</b> <ul style="list-style-type: none"> <li>- Affichage et lecture d'e-mails<sup>1</sup></li> <li>- 2 interfaces USB</li> <li>- Antenne requin en noir haute brillance</li> <li>- Chargeur sans fil</li> </ul>	WL6M	○	-	-	-	<b>1'500.-</b>
		-	○	<b>S</b>	<b>S</b>	<b>960.-</b>

<sup>1</sup>L'utilisation de la fonction e-mail dépend de la compatibilité du smartphone et du système d'exploitation.

Equipement spécial		Edition	GS	Ultimate	GSe	Prix 8,1% TVA incl.
<b>Climatisation et chauffage</b>						
<b>Climatisation automatique</b> bizona avec régulation de la température séparée pour le conducteur et le passager avant – Commande manuelle de recyclage de l'air ambiant – Répartition d'air automatique – Capteur de position du soleil – Filtre à particules et à odeurs	RE07	S	S	S	S	
<b>Équipements de confort et autres</b>						
<b>Crochet d'attelage</b> , amovible, programme de stabilité de remorque	D336	○	○	○	○	<b>1'100.-</b>
<b>Batterie et recharge</b>						
<b>Chargeur embarqué</b> à 1 phase (max. 3,7 kW/16 A), unité de chargement intégrée au véhicule	LZ01	S	S	S	S	
<b>Chargeur embarqué</b> à 1 phase (max. 7,4 kW/32 A), unité de chargement intégrée au véhicule	LZ02	○	○	○	○	<b>820.-</b>
<b>Câble de charge mode 2</b> (type 2, jusqu'à 1,8 kW), 6 mètres de longueur, pour la prise domestique	XZZP	S	S	S	S	

– non disponible    S de série    ○ en option    ■ prix de vente conseillé

## Glossaire technique

### **Assistant de maintien de vitesse automatique**

Maintien de la vitesse réglée et de la distance paramétrée (proche, moyen, loin) avec le véhicule qui précède grâce à un freinage ou une accélération automatique (activation à partir de 30 km/h et jusqu'à 180 km/h)

**Assistant de stationnement automatique** (détection de places de stationnement longitudinales et transversales à une vitesse de conduite inférieure à 20 km/h, aide à la sortie de places de stationnement longitudinales, direction automatique du véhicule), avec Parkpilot, aide au stationnement à l'avant et à l'arrière, avec avertissement audiovisuel

### **Aide au démarrage en côte**

L'aide au démarrage en côte maintient automatiquement le frein actionné lorsque le véhicule se trouve sur une pente. Si la pédale de frein est relâchée, l'aide au démarrage en côte empêche le véhicule de reculer jusqu'à ce que la pédale d'accélération soit enfoncée. Cela soutient et facilite le stationnement en pente ainsi que la conduite en pente, lorsque la circulation est en accordéon.

### **Système de freinage régénératif**

Dès qu'il conduit, le conducteur retire le pied de la pédale d'accélérateur, sous l'effet du freinage régénératif, l'énergie cinématique est transformée pour recharger partiellement la batterie et ainsi, augmenter l'autonomie. Dans son réglage maximal, la plupart des trajets de courte distance peuvent être parcourus sans l'intervention du freinage conventionnel, ce qui réduit l'usure et les frais d'entretien associés.

### **Radio numérique DAB/DAB+/DMB-R** (Digital Audio Broadcasting)

Offre plus de choix de programmes radio. La réception des stations radios numériques et des informations routières est possible.

### **Alerte de collision avant avec freinage automatique d'urgence et détection des piétons:**

Surveillance de la distance (proche, moyenne, lointaine) par rapport au véhicule qui précède; en cas de rapprochement trop rapide du véhicule qui précède ou d'un piéton, un signal sonore est émis et un message s'affiche sur l'écran d'information du conducteur. En cas de risque de collision, le dispositif de freinage se prépare et active si besoin le freinage d'urgence (la plage de vitesse dans laquelle le freinage d'urgence automatique avec la détection des piétons est actif dépend des obstacles détectés; obstacle en mouvement: 5-85 km/h, obstacle fixe: 5-80 km/h, piéton: 5-60 km/h) afin de diminuer les conséquences d'une éventuelle collision. A des vitesses inférieures à 30 km/h, le véhicule est freiné jusqu'à l'arrêt complet, entre 30 km/h et 85 km/h, le système réduit la vitesse de collision de 22 km/h maximum. Au-dessus de ce seuil, le conducteur doit freiner lui-même.

**Alerte de sortie de voie:** avertissement en cas de franchissement involontaire de la voie de circulation (entre 65 km/h et 180 km/h) par un témoin lumineux sur l'écran d'information du conducteur. L'alerte de franchissement de ligne est en outre capable de braquer le volant en douceur, mais ne dirige pas le véhicule en continu.

**Alerte de fatigue du conducteur:** reconnaît en fonction des mouvements du volant et de la durée de conduite, un état de fatigue éventuellement critique du conducteur et avertit celui-ci par un signal visuel et sonore (avertissement sur trois niveaux).

### **Régulateur de vitesse avec limiteur de vitesse intelligent**

Le limiteur de vitesse intelligent, associé au système de reconnaissance des panneaux de signalisation, permet un réglage rapide de la vitesse.

### **Éclairage matriciel à pixels IntelliLux LED®**

Phares adaptatifs avec 168 éléments à LED en tout – 84 par phare – offrent un éclairage fluide, toujours précis et adapté à la situation, sans pour autant éblouir les autres usagers de la route. Les phares fins sont montés sous forme de système matriciel en trois rangées. Les fonctions de ce système passent d'un niveau à l'autre sans rupture:

Pour la zone de champ proche, une longue rangée de pixels adapte continuellement la focale d'éclairage à chaque situation de virage. Dans la zone de la ligne de coupure lumière/obscurité, une rangée de pixels à très haute résolution et également à adaptation dynamique garantit des portées optimales. La fonction matricielle «découpe» dans les rangées de pixels centrale et supérieure en l'espace de millisecondes la silhouette précise des véhicules arrivant en sens inverse. Les autres zones des phares restent cependant éclairées à la puissance maximale des feux de route.

### **Câble de charge mode 2**

Câble de raccordement entre une prise domestique (Schuko) et le véhicule (type de connecteur 2). Convient pour le chargement à 1 phase.

### **Chargeur embarqué (unité de chargement intégrée au véhicule)**

Transformation de courant alternatif (courant du réseau électrique domestique) en courant continu qui peut être stocké dans une batterie.

## Glossaire technique

### Caméra de recul

Représentation sur l'écran couleur du système d'infodivertissement de la zone derrière le véhicule, avec signal sonore, lignes de guidage comprises (uniquement en comb. avec Radio R 4.0 IntelliLink), lorsque la marche arrière est enclenchée

### Caméra 360°

Représentation sur l'écran couleur du système d'infodivertissement de l'environnement du véhicule atteignant jusqu'à 360 degrés, lignes de guidage comprises

### Type de connecteur 2

Le type de connecteur 2 est le plus répandu pour les véhicules électriques en Europe, et pour cela, il a été déterminé comme standard. La plupart des wallboxes et des bornes de chargement publiques sont également équipées d'une prise de type 2. Tous les câbles de chargement mode 3 peuvent être raccordés au type de connecteur 2.

### Indicateur d'angle mort

Dans les deux rétroviseurs extérieurs (actif entre 12 km/h et 140 km/h)

### Reconnaissance des panneaux de signalisation

Détection des limitations de vitesse et de leur annulation ainsi qu'affichage du panneau de circulation détecté sur l'écran d'information du conducteur (en fonction des conditions de visibilité et météorologiques)

### Chargement sans fil

Chargement sans fil des smartphones dans la console centrale. Seuls les smartphones compatibles PMA et Qi peuvent être rechargés par induction. Pour tous les autres smartphones, une coque de recharge spéciale est nécessaire. Dimensions max. du smartphone: 85 mm x 160 mm.





## Opel FlexCare

### Détendez-vous et profitez de plus de services!

Profitez du quotidien avec plus de sécurité et de flexibilité.  
Avec nos solutions Opel FlexCare, vous voyagez en toute sécurité.  
Que ce soit pour un usage privé ou professionnel.



[Personnalisez votre contrat de service Opel ici!](#)

Contrats de service	Extended Care Premium		Complete Care		Complete Care Plus	
 <b>Extension de garantie</b> Extension de la garantie constructeur après son expiration (après 3 ans ou 100'000 km, selon la première occurrence) jusqu'à 8 ans ou 200'000 km.		•		•		•
 <b>Opel Assistance</b> Assistance en cas de panne et d'accident 24h/24 et 7j/7 dans plus de 40 pays européens, Remorquage, véhicule de remplacement si nécessaire, hébergement à l'hôtel ou organisation de la poursuite de votre voyage en train ou en avion.		•		•		•
 <b>Entretiens</b> Comprend les réparations et vérifications nécessaires selon le plan d'entretien Opel en vigueur ainsi que toutes les pièces prévues dans ce cadre (p. ex. filtre d'habitacle ou bougie d'allumage), les coups de main-d'oeuvre et les fluides.		-		•		•
 <b>Réparations d'usure</b> Concernent les pièces d'usure principales – des disques de frein aux roulements de roues en passant par les composants d'embrayage. Pratiquement tout, sauf les pneus, les roues et le carburant. Y compris les coûts de main-d'oeuvre et de fluides.		-		-		•
<b>Kilométrage 100'000 km</b>	<b>+ 1 an</b>	<b>+ 2 ans</b>	<b>3 ans</b>	<b>4 ans</b>	<b>3 ans</b>	<b>4 ans</b>
<b>Plug-in-Hybrid (PHEV)</b>	<b>CHF 950.-</b>	<b>CHF 1'181.-</b>	<b>CHF 2'754.-</b>	<b>CHF 3'799.-</b>	<b>CHF 4'489.-</b>	<b>CHF 4'777.-</b>

Prix de vente clients recommandés, TVA incl.. Forfait unique pour toute la durée. Payable au début du contrat. La durée commence à compter du début de la garantie. Offre valable uniquement lors de la première souscription. Pour les renouvellements de contrats existants, veuillez contacter votre partenaire Opel. Version: janvier 2024, sous réserve de modifications.

- non inclus    • inclus

Accessoires	Réf. de commande	Prix 8,1% TVA incl.
<b>Barres de toit en aluminium</b> , pour véhicules sans barres de toit	YP00052080	<b>CHF 318.–</b>
<b>Barres de toit en aluminium</b> avec barres de toit	13474370	<b>CHF 249.–</b>
<b>Porte-skis et snowboards Thule «SnowPack 7324»</b> , pour 4 paires de skis	1629426080	<b>CHF 268.–</b>
<b>Porte-skis et snowboards Thule «SnowPack 7326»</b> , pour 6 paires de skis	1629426280	<b>CHF 352.–</b>
<b>Coffre de toit Polaire Voyager 340 L</b>	9854740580	<b>CHF 380.–</b>
<b>Coffre de toit Polaire Voyager 430 L</b>	9854740680	<b>CHF 450.–</b>
<b>Porte-vélo Thule «FreeRide 532»</b>	1607798780	<b>CHF 108.–</b>
<b>Crochet d'attelage amovible</b>	1687976880	<b>CHF 550.–</b>
<b>Équipement électrique pour le crochet d'attelage</b> , prise 13 pôles	1688058980	<b>CHF 276.–</b>
<b>Porte-vélos arrière Thule «Coach 2 – 274»</b> , pour 2 vélos	1629425880	<b>CHF 784.–</b>
<b>Tapis pour l'espace de chargement</b>	1681894080	<b>CHF 162.–</b>
<b>Bac pour coffre</b>	1681894280	<b>CHF 98.–</b>
<b>Grille de séparation</b>	95599851	<b>CHF 215.–</b>
<b>Kit d'installation des pédales en acier inoxydable</b> , boîte automatique	1623815380	<b>CHF 142.–</b>
<b>Kit d'installation des pédales en acier inoxydable</b> , boîte manuelle	1623815280	<b>CHF 142.–</b>

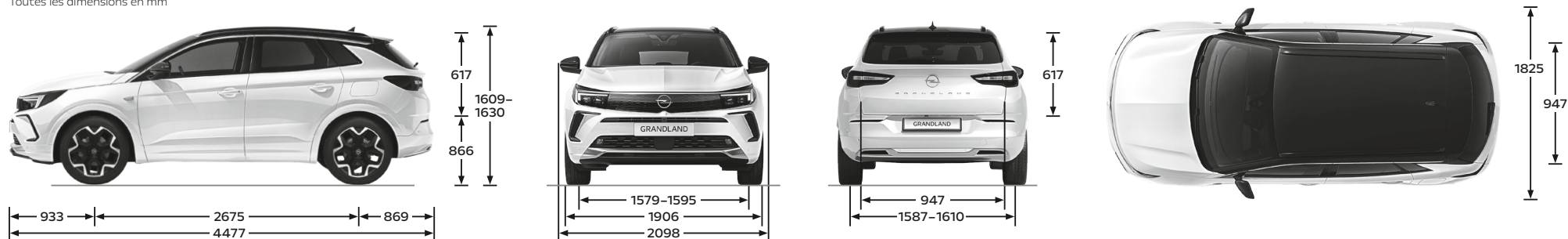
Prix de vente conseillés (TVA incl., sans montage/peinture)

**Pour plus d'accessoires, veuillez consulter votre partenaire Opel ou retrouvez-nous sur le site [www.opel-accessories.com/fr-CH/opel](http://www.opel-accessories.com/fr-CH/opel)**

Dimensions	Grandland
<b>Dimensions du véhicule en mm</b>	
Longueur	4477
Largeur avec rétroviseurs extérieurs rabattus/déployés	1906/2098
Hauteur (à vide)	1609-1630
Empattement	2675
Voies avant / arrière	1579-1595/1587-1610
<b>Diamètre de braquage en m</b>	
Entre 2 trottoirs	10,67

Dimensions	Grandland
<b>Dimensions du coffre en mm</b>	
Longueur du plancher jusqu'au dossier des sièges arrière	873
Longueur du plancher avec sièges arrière rabattus	1676
Largeur	1053
Hauteur	617
Hauteur du seuil de chargement	866
Hauteur d'ouverture	659
<b>Volume du coffre en litres selon ISO 3832</b>	
Volume du coffre à bagages	390-1528

Toutes les dimensions en mm



Marquage des pneus				
Taille de pneus	Classe d'efficacité du carburant	Classe d'adhérence sur sol mouillé	Classe de bruit de roulement externe	Bruit de roulement externe en dB
225/55 R18	A	A	B	68
205/55 R19	A	A	A	69

Tous les chiffres se rapportent au modèle de base avec équipement de série.

Moteurs	Plug-in-Hybrid 1.6 Direct Injection Turbo et moteur électrique avec boîte automatique à 8 rapports	Plug-in-Hybrid 1.6 Direct Injection Turbo et moteur électrique avec boîte automatique à 8 rapports
Entraînement	Traction	Transmission intégrale électrique
Vitesse maximale en km/h	225/135 électrique	235/135 électrique
Accélération de 0 à 100 km/h en secondes	8,9	6,1
Classe d'efficacité <sup>1</sup> 2023	C–D	C
Consommation de carburant en l/100 km conforme WLTP, combinée <sup>2</sup>	1,3–2,0	1,1–1,5
Emission de CO <sub>2</sub> en g/km selon WLTP, combinée <sup>2</sup>	30–44	29–41
Emissions de CO <sub>2</sub> en g/km liées à la production globale de carburant et/ou d'électricité (g/km)	24–30	23–27
Consommation d'énergie en kWh/100 km selon WLTP, mixte <sup>2</sup>	17,8–20,5	18,3–20,0
Equivalent essence (l/100 km)	3,3–4,3	3,1–3,7
Norme d'émission	Euro 6e	Euro 6e
Carburant	Essence	Benzin
Nombre de cylindres	4	4
Cylindrée en cm <sup>3</sup>	1598	1598
Puissance max. en kW (ch) / à tr/min	133 (180)/6000; puissance du système 165 (224); moteur électrique à l'avant 81,2 (110)/2500	147 (200)/6000; puissance du système 221 (300); moteur électrique à l'avant 81,2 (110)/2500, à l'arrière 83 (113)/14 000
Couple max. en Nm / à tr/min	300/3000; puissance du système 360; moteur électrique à l'avant 320/500–2500	300/3000; puissance du système 520; moteur électrique à l'avant 320/500–2500, à l'arrière 166/0–4760
Capacité du réservoir en l	43	43
Poids à vide, conducteur incl. (selon 70/156/CEE) en kg	1807	1876
Poids total autorisé en kg	2310	2370
Charge utile en kg	503	494
Charge sur le toit <sup>3</sup> autorisée en kg	85	85
Poids remorquable, freiné avec 12 % de pente d'essai en kg	1250	1250
Poids remorquable, non freiné en kg	750	750
Charge au point d'attelage en kg	70	70

<sup>1</sup> Les valeurs de consommation et d'émissions de CO<sub>2</sub> officielles indiquées ont été obtenues, conformément aux règlements (CE) n° 715/2007, (UE) n° 2017/1151 et (UE) n° 2023/443, à l'aide de mesures WLTP (Worldwide harmonized Light vehicles Test Procedure) Les moteurs respectent la norme d'émission Euro 6e. <sup>2</sup> Les valeurs de consommation de carburant et d'émissions de CO<sub>2</sub> indiquées ici ont été obtenues selon la méthode de mesure WLTP (Worldwide harmonized Light vehicles Test Procedure) prescrite depuis le 1er septembre 2018, conformément aux règlements (CE) n° 715/2007, (UE) n° 2017/1151 et (UE) n° 2023/443. <sup>3</sup> En tenant compte du poids total maximum admissible. Pour des raisons de sécurité, il est recommandé de ne pas conduire à plus de 120 km/h avec une charge sur le toit.

Emissions de CO<sub>2</sub>: moyenne de tous les véhicules particuliers neufs vendus 122 g/km. Valeur cible de CO<sub>2</sub>: 118 g/km (valeur cible selon le nouveau cycle d'essai WLTP).

Toutes les informations indiquées correspondent à la situation au moment de la mise sous presse. Nous nous réservons le droit de modifier les spécifications moteur, ce qui peut entraîner une modification des valeurs indiquées. Les valeurs ne se rapportent pas à un véhicule en particulier et ne font pas partie de l'offre, elles servent seulement à comparer différents modèles de véhicules. La consommation de carburant et les émissions CO<sub>2</sub> d'un véhicule ne dépendent pas seulement d'une utilisation efficace du carburant par le véhicule, mais sont également influencées par le comportement routier et d'autres facteurs non techniques. Le CO<sub>2</sub> est le gaz à effet de serre qui contribue le plus fortement au réchauffement climatique. Les équipements supplémentaires peuvent augmenter le poids à vide, ce qui peut entraîner une légère augmentation de la consommation et des émissions de CO<sub>2</sub>, réduire la vitesse maximale ou rallonger les temps d'accélération par rapport aux chiffres publiés.

**Tous les chiffres, à l'exception de la classe d'efficacité (correspond à l'équipement complet), se rapportent au modèle de base avec équipement de série.** Les équipements supplémentaires peuvent augmenter le poids à vide du véhicule et dans certains cas modifier également le poids autorisé par essieu et le poids total autorisé, réduisant ainsi la charge utile et la charge tractée. Pour les remorques avec une stabilité moindre et pour les caravanes, l'utilisation d'un stabilisateur est fortement conseillée pour les vitesses supérieures à 80 km/h.



Moteurs	Plug-in-Hybrid 1.6 Direct Injection Turbo et moteur électrique avec boîte automatique à 8 rapports	Plug-in-Hybrid 1.6 Direct Injection Turbo et moteur électrique avec boîte automatique à 8 rapports
Entraînement	Traction	Transmission intégrale électrique
<b>Batterie lithium-ion</b>		
Puissance de la batterie en kW	90	90
Capacité de la batterie en kWh	13,2	13,2
Tension de service en V	240–400	240–400
Autonomie électrique en km selon WLTP	56–67	43–59
<b>Options de recharge de la batterie</b>		
	<b>kW/durée de charge</b>	
Prise domestique type 13/23/25 (CA)	avec chargeur embarqué de série 3,7 kW et câble de chargement mode 2; env. 10 heures avec chargeur embarqué de série 3,7 kW et Universal Charger; env. 7 heures	avec chargeur embarqué de série 3,7 kW et câble de chargement mode 2; env. 10 heures avec chargeur embarqué de série 3,7 kW et Universal Charger; env. 7 heures
Wallbox (CA)/stations de recharge publiques (CA)	avec chargeur embarqué en option 7,4 kW et câble de chargement mode 3; env. 4 heures (en Suisse, ménage privé, 3,7 kW max. avec câble de chargement mode 3) (La puissance de chargement max. est déterminée par le chargeur embarqué. La puissance de chargement de 7,4 kW ne peut être atteinte qu'avec le chargeur embarqué en option et ce uniquement sur une borne de recharge/wallbox publique de 22 kW.)	avec chargeur embarqué en option 7,4 kW et câble de chargement mode 3; env. 4 heures (en Suisse, ménage privé, 3,7 kW max. avec câble de chargement mode 3) (La puissance de chargement max. est déterminée par le chargeur embarqué. La puissance de chargement de 7,4 kW ne peut être atteinte qu'avec le chargeur embarqué en option et ce uniquement sur une borne de recharge/wallbox publique de 22 kW.)



# Mon Opel Grandland Hybrid/Hybrid4

Modèle/moteur

Prix en CHF

Mon équipement spécial

---

---

---

---

---

---

---

---

---

---

---

---

---

---

---

---

---

---

---

---

---

---

---

---

---

---

---

---

---

---

---

---

---

---

---

---

---

---

---

---

---

---

---

---

Prix total

---

---

Prix en CHF (TVA incl.)

# Service Opel.

Chez Opel, la qualité signifie bien plus qu'une technique de première classe. Grâce à une gamme complète de prestations de service accompagnant chaque Opel, nous garantissons à nos clientes et à nos clients des standards de qualité élevés, même après l'achat. Nous vous présentons ici les avantages à connaître:

## **Service clientèle dans toute l'Europe.**

Plus de 6000 réparateurs agréés Opel, dans toute l'Europe, sont prêts à vous fournir une assistance sur mesure, professionnelle et dans les délais.

## **3 ans/100 000 km de garantie pour les véhicules neufs Opel.**

Opel garantit l'état et le fonctionnement sans défaut de ses véhicules pendant une période de 36 mois ou sur un kilométrage de 100 000 km, selon la première échéance.

## **Accessoires Opel+.**

Le vaste programme d'accessoires Opel vous offre une multitude de possibilités supplémentaires de personnalisation de votre véhicule. Tout pour rendre votre Opel encore plus confortable ou pratique. Pour plus d'informations à ce sujet, rendez-vous chez votre partenaire Opel ou sur [www.opel.ch](http://www.opel.ch)

## **Santander Consumer Finance Schweiz AG.**

Leasing ou achat – la forme de financement adaptée pour vous dépend de nombreux aspects: Vous voulez

toujours être flexible et toujours conduire une nouvelle voiture? Alors, le leasing est souvent la meilleure option. En revanche, si cela est particulièrement important pour vous que le véhicule vous appartienne à la fin du compte, un financement peut être la meilleure option. Informations complémentaires sur la page <https://www.opel.ch/fr/offres/apercu.html> ou en consultant votre partenaire Opel.

## **Assurances Santander.**

Nous disposons de nombreuses solutions ingénieuses pour vous assurer contre des accidents et des imprévus – afin que vous restiez toujours mobiles. Assurance automobile, assurance GAP (garantie du prix d'achat) et assurance mensualités leasing en cas de maladie ou de chômage. Tout cela est possible dans une mensualité, en tout confort. Votre partenaire sur place Opel vous conseille volontiers et vous soumettra avec plaisir une offre sans engagement.

## **Les contrats de service Opel FlexCare.**

Lorsque l'on conduit une Opel, on s'attend à des services et prestations fiables qui nous protègent sans compromis. FlexCare offre cette sécurité sereine. FlexCare protège votre véhicule contre de nombreuses éventualités et s'adapte facilement à vos besoins individuels en ce qui concerne la durée et le kilométrage. Ainsi, vous êtes toujours couvert au mieux et protégé contre les dépenses inattendues. Votre partenaire Opel se fait un plaisir de vous conseiller et de vous indiquer les durées, kilométrages et prix.

## **Garantie spécifique aux véhicules électriques.**

Opel accorde une garantie à la batterie d'entraînement. La garantie est valable pendant 8 ans à compter de la date de garantie ou pour une performance de max. 160 000 km; en fonction de ce qui est atteint en premier. Cette garantie concerne aussi les véhicules hybrides. Selon l'utilisation, la réduction des caractéristiques de performance de la batterie peut atteindre 30% pendant la période de garantie. Cela se situe dans la zone de tolérance de l'usure habituelle.

## **Opel Assistance.**

Opel Assistance est un pack de prestation de services pour tous les véhicules neufs Opel pendant la période de garantie. Peu importe l'endroit où vous vous trouvez, Opel Assistance vous vient en aide: dans plus de 40 pays européens – 24 heures sur 24. Et ce, grâce à des prestations fortes telles que: dépannage, service de remorquage, service de location, hôtel ou organisation du reste de votre voyage en train ou en avion. Opel Assistance peut être renouvelé par un partenaire de service Opel agréé pour une durée d'un an après la réalisation d'un entretien ou jusqu'à la prochaine échéance d'entretien.

## **Opel dans les nouveaux médias.**

Vous pouvez également personnaliser votre véhicule sur le configurateur en ligne à l'adresse [www.opel.ch](http://www.opel.ch). Vous y trouverez des informations actuelles en matière de modèles, variantes, prix, recyclage et prestations de service de AO Automobiles Suisse SA, Schlieren.

## **12 ans de garantie anticorrosion.**

Opel vous offre une garantie à long terme anticorrosion, conformément aux conditions de garantie en vigueur. Il vous suffit simplement de faire effectuer les contrôles anticorrosion annuels par un partenaire de service Opel. Le contrôle anticorrosion est inclus dans les contrôles/inspections de service réguliers chez un partenaire de service Opel, sans frais supplémentaires.

## **Recyclage.**

Vous trouverez des informations sur la construction écologique, les sites de reprise d'anciens véhicules ainsi que sur le recyclage d'anciens véhicules sur Internet à l'adresse <https://www.opel.ch/fr/outils/recycling.html>

## **Centre de contact client.**

N'hésitez pas à contacter votre partenaire Opel en cas de questions au sujet de la marque Opel. Vous pouvez en outre joindre le centre de contact client Opel au 0800 780 014 ou via [customer-care@opel.ch](mailto:customer-care@opel.ch).

Tous les prix indiqués dans cette liste sont des prix nets conseillés. AO Automobiles Suisse SA se réserve le droit de modifier à tout moment et sans préavis la construction, les données, l'équipement et les prix de ses modèles. Il est possible que les illustrations contenues dans cette liste de prix présentent des équipements de série ou optionnels pouvant différer du programme de livraison de la Suisse. Cette liste de prix remplace toutes les précédentes et elle est valable jusqu'à nouvel ordre.