


COMBO ET COMBO-e /

CARGO, CARGO XL ET CABINE DOUBLE

**PRIX VALABLES
UNIQUEMENT SUR LES
VÉHICULES EN STOCK!**



Prix, équipements et caractéristiques techniques
Janvier 2024

[Configurer maintenant
Combo und Combo-e](#)

Combo Cargo avec charge utile normale	Boîte de vitesses	Cargo	Cargo XL	Cabine double
		Prix hors TVA Prix incl. TVA (Prix arrondis)		
Moteur électrique				
Batterie de 50 kWh 100 kW (136 ch)	Entraînement électrique automatique avec rapport de transmission fixe	40'580.- 43'867.- 2GK91C4ESFB0A060	41'840.- 45'229.- 2GK91C4ESFB0A060	41'240.- 44'580.- 2GK9SL7ESFB0A060
Moteur à essence				
1.2 essence 81 kW (110 ch)	6 vitesses	29'880.- 32'300.- 2GK91A4L5KB0A060	-	-
Moteurs diesel				
1.5 Diesel 75 kW (102 ch)	6 vitesses	32'810.- 35'468.- 2GK91A4P6KB0A060	-	-
1.5 Diesel 96 kW (130 ch)	6 vitesses	34'590.- 37'392.- 2GK91A4P4KB0A060	-	-
1.5 Diesel 96 kW (130 ch)	Boîte automatique à 8 rapports	35'490.- 38'365.- 2GK91A4P41B0A060	-	-
Combo Cargo avec charge utile augmentée	Boîte de vitesses	Cargo	Cargo XL	Cabine double
		Prix hors TVA Prix incl. TVA (Prix arrondis)		
Moteur à essence				
1.2 essence 81 kW (110 ch)	6 vitesses	-	32'600.- 35'241.- 2GK95C4L5KB0A060	-
Moteurs diesel				
1.5 Diesel 75 kW (102 ch)	6 vitesses	33'200.- 35'889.- 2GK91C4P6KB0A060	35'280.- 38'138.- 2GK95C4P6KB0A060	34'850.- 37'673.- 2GK9SL7P6KB0A060
1.5 Diesel 96 kW (130 ch)	6 vitesses	34'980.- 37'813.- 2GK91C4P4KB0A060	37'100.- 40'105.- 2GK95C4P4KB0A060	36'590.- 39'554.- 2GK9SL7P4KB0A060
1.5 Diesel 96 kW (130 ch)	Boîte automatique à 8 rapports	35'880.- 38'786.- 2GK91C4P41B0A060	38'000.- 41'078.- 2GK95C4P41B0A060	37'290.- 40'311.- 2GK9SL7P41B0A060

Pack Worksite

Pneus pour mauvaises routes 215/65 R16 M+S (PLKF), Châssis surélevé de 30 mm (GA03), Tapis en plastique TPU dans la 1ère rangée (UF02), Advanced Grip Control avec Assistant de descente en montagne, Roue de secours 16", Jantes acier (LV00) (uniquement en comb. avec entraînement électrique; pas en comb. avec dispositifs d'attelage Opel d'origine)

J681

700.-
757.-
Pack
Blocage de différentiel d'essieu arrière
Garde au sol augmentée
1
eTREK

Différentiel Quaife avec glissement limité de l'essieu avant
 Capacité motrice (boue/neige) – Contrôle de la traction sur les 2 roues avant

sans

+110 mm par rapport au modèle de série

3'500.-
3'784.-

Dangel Optionen

Dispositif d'attelage Dangel à rotule ISO pour pack 1 ¹	670.- 724.-
Dispositif d'attelage Dangel en col de cygne, amovible, pour pack 1 ¹	670.- 724.-
Dispositif d'attelage Dangel en col de cygne, fixe, pour pack 1 ¹	610.- 659.-
Tôle de protection pour le moteur et la batterie	S
Remplacement des pneus: Pneus hiver 215/65 R16 3PMSF	670.- 724.-
Extension de garantie 3 ans/100 000 km	S
Extension de garantie 4 ans/120 000 km	670.- 724.-
Extension de garantie 5 ans/120 000 km	800.- 865.-

Remarque: les crochets d'attelage d'origine Opel ne sont pas compatibles !

Garantie: Les produits Dangel bénéficient d'une garantie Dangel de 3 ans ou d'un kilométrage de 100 000 km, selon la première éventualité. Les extensions de garantie Dangel sont un produit Dangel. Elles doivent être commandées avec le véhicule. Dans les deux cas, elles couvrent uniquement les composants Dangel. Pour toute information supplémentaire, votre partenaire Opel se tient volontiers à votre disposition.

¹Les dispositifs d'attelage Dangel ne sont pas compatibles avec les planchers en bois.

Équipement de série	Cargo	Cargo XL	Cabine double
Design (extérieur)			
Boîtiers de rétroviseurs extérieurs en noir	S	S	S
Poignées de portes extérieures en noir	S	S	S
Baguettes latérales de protection en noir	S	S	S
Baguette de recouvrement de rail de porte coulissante en noir	S	S	S
Jupes avant et arrière en noir	S	S	S
Pièce métallique, côté passager avant dans la 2e rangée	S	S	-
Pièce métallique, côté conducteur dans la 2e rangée	S	S	-
Porte coulissante, côté passager avant, sans fenêtre	S	S	-
Porte coulissante, côté passager avant, avec fenêtre ouvrable dans la 2e rangée	-	-	S
Porte coulissante, côté conducteur, avec fenêtre ouvrable dans la 2e rangée	-	-	S
Portes arrière battantes, en deux parties asymétriques, tôlees, angle d'ouverture de 180°	S	S	-
Portes arrière battantes, en deux parties asymétriques, vitrées, avec essuie-glace arrière et vitres arrière dégivrantes, angle d'ouverture de 180°	-	-	S
Jantes et pneus:			
- Jantes en acier 15", 6½ J x 15 avec pneus 195/65 R15 SL 91H et cache-moyeux			
- Jantes en acier 16", 6½ J x 16 avec pneus 205/60 R16 XL 96H et cache-moyeux (uniquement en comb. avec charge augmentée ou Cargo XL)	S	S	-
- Kit de réparation des pneus, avec produit de colmatage pour les pneus et compresseur 12 volts (sans cric)			
16" -Jantes en acier, 6½ J x 16 avec pneus 205/60 R16 SL 92H et cache-moyeux	-	-	S
Design (intérieur)			
Garnissage et sièges:			
- 2 places assises avec garnissage en tissu			
- Siège conducteur à 4 réglages manuels (longueur et inclinaison du dossier)	S	S	-
- Siège passager avant individuel, fixe			
- Appuis-tête, réglables en hauteur, à l'avant			

Équipement de série	Cargo	Cargo XL	Cabine double
Sièges en tissu <ul style="list-style-type: none"> - 5 places assises avec garnissage en tissu - Siège conducteur à 6 réglages manuels (longueur, hauteur du siège et inclinaison du dossier) avec support lombaire et accoudoir - Siège passager avant à 4 réglages manuels (longueur et inclinaison du dossier) avec accoudoir et rabattable - Banquette dans la 2e rangée de sièges avec 3 places (avec ISOFIX) - Dossier rabattable en deux parties 60:40 - Appuis-tête, réglables en hauteur, à l'avant et à l'arrière 	-	-	S
Systèmes d'assistance			
Aide au démarrage en côte	S	S	S
Régulateur et limiteur de vitesse	S	S	S
Éclairage et visibilité			
Feux de croisement automatiques	S	S	S
Feux stop adaptatifs	S	S	S
Suppression du rétroviseur intérieur	S	S	S
Feux de jour	S	S	S
Phares halogènes	S	S	S
Équipement de visibilité <ul style="list-style-type: none"> - Capteur de pluie - Assistant de feux de route - 2 clés de contact, rétractables (uniquement en comb. avec boîte automatique ou climatisation automatique deux zones)	S	S	S
Connectivité et infodivertissement			
Radio BT avec port USB	S	S	S

- non disponible **S** De série

Équipement de série	Cargo	Cargo XL	Cabine double
Climatisation et chauffage			
Système de chauffage et de ventilation avec filtre à particules et à odeurs, à l'avant	-	-	S
Climatisation, à l'avant, avec filtre à particules et à odeurs - Commande de recyclage de l'air ambiant, manuelle - Boîte à gants, en deux parties	S	S	S
Vitrage athermique, teinté	S	S	S
Sécurité			
Cloison de séparation, fermée	S	S	-
Grille de séparation - Coulissante sur la longueur derrière la 1ère ou la 2e rangée de sièges - Trappe amovible via le siège passager avant individuel rabattable - Sac de protection pour le chargement à fixer à la trappe amovible	-	-	S
Système d'airbags: - Airbag avant, conducteur	S	S	-
Airbags avant et latéraux, conducteur et passager avant	-	-	S
Ceintures de sécurité trois points à toutes les places: - Limiteurs de tension, à l'avant - Prétensionneur double, à l'avant - Signal sonore et lumineux pour ceintures non attachées, à l'avant	S	S	S
Activation des feux de détresse et déverrouillage des portes automatiques après le déclenchement des airbags et des prétensionneurs	S	S	S
Système antiblocage (ABS) avec contrôle du freinage en courbe et assistance au freinage	S	S	S
Programme de stabilité électronique (ESP®Plus)	S	S	S
Protection latérale anticollision	S	S	S
Équipement de sécurité - Alerte de collision avant avec freinage d'urgence automatique et détection des piétons - Alerte de franchissement involontaire de ligne - Compteurs, écran couleur d'informations du conducteur 3,5", encadrement chromé - Reconnaissance des panneaux de signalisation - Alerte de fatigue du conducteur (uniquement en comb. avec boîte automatique ou volant en cuir)	S	S	S

- non disponible S De série

Équipement de série	Cargo	Cargo XL	Cabine double
Colonne de direction de sécurité, réglable en hauteur et en longueur	S	S	S
Contrôle de la traction avec intervention du moteur et des freins (TC ^{Plus})	S	S	S
6 anneaux d'arrimage dans l'espace de chargement	S	S	S
Plancher de chargement, laqué	S	S	S
Accessoires de confort et accessoires divers			
Compartiments de rangement, entre autres: <ul style="list-style-type: none"> - Vide-poches dans la console centrale, à l'avant - Espace de rangement au-dessus du pare-brise, ouvert (pas en comb. avec suppression de la radio) - Vide-poches dans les portes avant, peut contenir des bouteilles de 1,5 litre - Boîte à gants, ouverte - Vide-poches sur le tableau de bord, côté passager, fermé 	-	-	S
Compartiments de rangement, entre autres: <ul style="list-style-type: none"> - Compartiment de rangement dans le tableau de bord, côté conducteur, fermé - Vide-poches dans la console centrale, à l'avant - Espace de rangement au-dessus du pare-brise, ouvert - Vide-poches dans les portes avant, peut contenir des bouteilles de 1,5 litre - Boîte à gants, ouverte - Vide-poches sur le tableau de bord, côté passager, fermé 	S	S	-
Tablettes rabattables sur le dossier des sièges avant (conducteur et passager avant)	-	-	S
Rétroviseurs extérieurs, réglables et chauffants électriquement et rabattables manuellement	S	S	S
Protection contre la décharge de la batterie	S	S	S
Ordinateur de bord	S	S	S
Vitres électriques, à l'avant	S	S	S
Rétroviseur intérieur, fonction jour/nuit manuelle	-	-	S
Compteurs, écran LCD d'informations du conducteur, encadrement en noir	S	S	S
Recommandation de passage à la vitesse supérieure par affichage sur l'écran d'informations du conducteur (uniquement en comb. avec boîte de vitesses manuelle)	S	S	S

- non disponible **S** De série

Équipement de série	Cargo	Cargo XL	Cabine double
Carrosserie avec galvanisation complète de toutes les pièces susceptibles de se corroder	S	S	S
Volant confort (PU), partie inférieure aplatie	S	S	S
Volant en cuir, partie inférieure aplatie, avec commandes au volant – Palettes de changement de vitesses (uniquement en comb. avec boîte automatique)	S	S	S
Sol en plastique dans l'espace de chargement	-	-	S
Buses de sortie d'air dans la 2e rangée de sièges dans le plancher	-	-	S
Système de verrouillage et de démarrage sans clé «Keyless Open & Start», pour portes conducteur et passager avant ainsi que portes arrière battantes ou hayon (uniquement en comb. avec boîte automatique)	S	S	S
Système Start/Stop	S	S	S
Indicateur de l'intervalle de service	S	S	S
Direction assistée, asservie à la vitesse	S	S	S
Pare-soleil, conducteur et passager avant	S	S	S
Prise, 12 volts, dans la console centrale, à l'avant	S	S	S
Verrouillage centralisé avec télécommande à fréquence radio	S	S	S
2 clés de contact, dont une rétractable	S	S	S
Frein à main, manuel	S	S	S

Équipement spécial		Cargo	Cargo XL	Cabine double	Prix hors TVA Prix incl. TVA (prix arrondis)
Packs d'équipement					
Pack Sight & Light (uniquement en comb. avec boîte manuelle ou entraînement électrique, pas en comb. avec pack Comfort MT [J671] ou Volant en cuir chauffant [VH39]) <ul style="list-style-type: none"> – Lève-vitres électriques automatiques – Rétroviseurs extérieurs réglables, dégivrants et rabattables électriquement – Phares antibrouillard – Pack Visibilité (détecteur de pluie et de luminosité ainsi qu'assistant de feux de route) 	J670	○	○	○	400.– 432.–
Pack Comfort MT (uniquement en comb. avec boîte manuelle ou entraînement électrique, pas en comb. avec pack Sight & Light [J670], pack Profi [J683], FlexCargo® [ME08] ou airbags latéraux et frontaux [NF11/NF12]) <ul style="list-style-type: none"> – Lève-vitres électriques automatiques – Rétroviseurs extérieurs réglables, dégivrants et rabattables électriquement – Phares antibrouillard – Pack Visibilité (détecteur de pluie et de luminosité ainsi qu'assistant de feux de route) – Radio multimédia avec projection du téléphone portable et écran couleur – Siège conducteur avec réglage en hauteur, accoudoir et support lombaire – Boîte à gants inférieure fermée – Poignées de portes intérieures style chromé 	J671	○	○	-	800.– 865.–
Pack Comfort AT (uniquement en comb. avec boîte automatique, pas en comb. avec entraînement électrique, pack Profi [J683], FlexCargo® [ME08] ou airbags latéraux et frontaux [NF11/NF12]) <ul style="list-style-type: none"> – Lève-vitres électriques automatiques – Rétroviseurs extérieurs réglables, dégivrants et rabattables électriquement – Radio multimédia avec projection du téléphone portable et écran couleur – Siège conducteur avec réglage en hauteur, accoudoir et support lombaire – Boîte à gants inférieure fermée – Poignées de portes intérieures style chromé 	J673	○	○	-	800.– 865.–
Pack Comfort Drive-Assist (uniquement en comb. avec boîte manuelle, pas en comb. avec entraînement électrique, FlexCargo® [ME08] ou airbags latéraux et frontaux [NF11/NF12]) <ul style="list-style-type: none"> – Volant en cuir, chauffant – Lève-vitres électriques automatiques et rétroviseurs extérieurs réglables, dégivrants et rabattables électriquement – Siège conducteur avec réglage en hauteur, accoudoir et support lombaire – Phares antibrouillard – Boîte à gants inférieure fermée – Multimedia Navi Pro 	J675	○	○	-	2'400.– 2'594.–

- non disponible
 S de série
 P uniquement disponible en pack
 ○ en option
 ■ prix de vente conseillé

Équipement spécial		Cargo	Cargo XL	Cabine double	Prix hors TVA Prix incl. TVA (prix arrondis)
Pack Comfort Connect (uniquement en comb. avec boîte manuelle ou entraînement électrique, pas en comb. avec pack Sight & Light [J670], pack Comfort MT [J671], FlexCargo® [ME08], airbags latéraux et frontaux [NF11/NF12] ou arrière vitré [PB02/PB04]) <ul style="list-style-type: none"> - Lève-vitres électriques automatiques - Rétroviseurs extérieurs réglables, dégivrants et rabattables électriquement - Phares antibrouillard - Pack Visibilité (détecteur de pluie et de luminosité ainsi qu'assistant de feux de route) - Multimedia Navi Pro - Caméra de recul avec Parkpilot, capteurs de stationnement à l'arrière - Siège conducteur avec réglage en hauteur, accoudoir et support lombaire - Boîte à gants inférieure fermée - Poignées de portes intérieures style chromé 	J6GV	○	○	-	1'800.- 1'946.-
Pack Comfort Connect 3 (AT-8) (uniquement en comb. avec boîte automatique, pas en comb. avec entraînement électrique ou arrière vitré [PB02/PB04]) <ul style="list-style-type: none"> - Lève-vitres électriques automatiques et rétroviseurs extérieurs réglables, dégivrants et rabattables électriquement - Banquette passager avant à deux places, avec tablette vide-poches, coulissante sur le dossier de siège central - Siège conducteur, avec réglage en hauteur, accoudoir et support lombaire - Boîte à gants inférieure fermée - Caméra de recul avec Parkpilot, capteurs de stationnement à l'arrière - Multimedia Navi Pro 	J6FW	○	○	-	2'500.- 2'703.-
Pack Comfort Connect 3 (MT-6) (uniquement en comb. avec boîte manuelle ou entraînement électrique, pas en comb. avec arrière vitré [PB02/PB04]) <ul style="list-style-type: none"> - Lève-vitres électriques automatiques et rétroviseurs extérieurs réglables, dégivrants et rabattables électriquement - Banquette passager avant à deux places avec tablette vide-poches, coulissante sur le dossier de siège central - Phares antibrouillard - Siège conducteur, avec réglage en hauteur, accoudoir et support lombaire - Boîte à gants inférieure fermée - Caméra de recul avec Parkpilot, capteurs de stationnement à l'arrière - Multimedia Navi Pro - Pack Visibilité (détecteur de pluie et de luminosité, assistant de feux de route) 	J6DJ	○	○	-	2'500.- 2'703.-
Pack Design (pas en comb. avec pack Worksite [J681]) <ul style="list-style-type: none"> - Pièces peintes entièrement dans la couleur de la carrosserie (poignées de portes, pare-chocs, baguettes décoratives) - Rétroviseurs extérieurs peints en noir - Jantes en acier 16" avec cache-moyeux en style «Rotor» - Feux de jour à LED - Parkpilot, capteurs de stationnement à l'arrière 	J680	○	○	○	660.- 713.-

- non disponible
 S de série
 P uniquement disponible en pack
 ○ en option
 ■ prix de vente conseillé

Équipement spécial		Cargo	Cargo XL	Cabine double	Prix hors TVA Prix incl. TVA (prix arrondis)
Pack Hiver – Pare-brise, chauffant – Sièges chauffants, à l'avant – Siège conducteur à 6 réglages (IT02) et airbag, côtés conducteur et passager avant, ainsi qu'airbags latéraux (NF11)	J2C7	○	○	○	1'000.– 1'081.–
Pack Worksite (pas en comb. avec pack Design [J680]) – Châssis, surélevé de 30 mm – Tapis de sol en plastique polyuréthane dans la 1re rangée – Pneus pour mauvaises routes 215/65 R16 SL 98H M+S – Advanced Grip Control avec contrôle de descente – Protection de soubassement en métal – Roue de secours	J681	○	○	-	700.– 757.–
Pack Pro (pas en comb. avec pack Comfort MT [J671], pack Comfort AT [J673] ou Hayon [PB02]) – Siège conducteur, avec réglage en hauteur, accoudoir et support lombaire (IT02), et frein de stationnement électrique (FH05) – Éclairage à LED amplifié, 4 crochets, 1 prise 12 volts et 1 prise 230 volts – Plancher en plastique dans l'espace de chargement – Banquette passager avant à deux places avec tablette vide-poches, coulissante sur le dossier de siège central	J683	○	○	-	1'100.– 1'189.–
Jantes, pneus et châssis					
Jantes en acier , 6½ J x 16 – Pneus 205/60 R16 XL 96H – Cache-moyeux (uniquement en comb. avec 1.2 essence [81 kW]; pas en comb. avec charge augmentée)	DZSH	S	-	-	
Jantes en acier , 6½ J x 16 – Pneus 205/60 R16 XL 96H – Cache-moyeux (de série en comb. avec 1.5 Diesel et en comb. avec charge augmentée)	DZQR	S	S	S	
Jantes en alliage léger en argent, 6½ J x 16 – Pneus 205/60 R16 XL 96H (pas en comb. avec Pack Worksite; de série en comb. avec Pack Design)	DZSD	○	-	-	1'000.– 1'081.–
Roue de secours , acier, 6½ J x 15 (uniquement en comb. avec jantes en acier 6½ J x 15)	LV00	○	-	-	160.– 173.–
Roue de secours , acier, 6½ J x 16 (uniquement en comb. avec jantes en acier 6½ J x 16 ou jantes en alliage léger 6½ J x 16)	LV00	○	○	-	160.– 173.–
Système de contrôle de la pression des pneus	UE05	S	S	S	

- non disponible **S** de série **P** uniquement disponible en pack ○ en option ■ prix de vente conseillé

Équipement spécial		Cargo	Cargo XL	Cabine double	Prix hors TVA Prix incl. TVA (Prix arrondis)
Sièges					
Siège conducteur à 6 réglages (longueur, hauteur du siège et inclinaison du dossier) avec support lombaire et accoudoir (de série en comb. avec airbag, conducteur et passager avant, ainsi que airbags avant et latéraux [NF11] ou airbag, conducteur et passager avant, ainsi qu'airbags latéraux et rideaux [NF12])	IT02	○	○	S	150.- 162.-
Banquette passager avant à deux places avec tablette vide-poches et fonction de chargement par trappe (FlexCargo®) - Vide-poches sur le dossier du siège central de la banquette passager avant à deux places (pas en comb. avec chauffage des sièges) - Cloison de séparation FlexCargo®, siège conducteur à 6 réglages (IT02) et frein de stationnement électrique (FH05)	ME08	○	○	-	600.- 649.-
Fenêtres et portes					
Sans porte coulissante , parois latérales tôlees (uniquement en comb. avec L1 et partie arrière tôlee)	PC00	○	○	-	0.- 0.-
Porte coulissante , côté passager avant, avec vitre relevable, paroi latérales côté conducteur, tôlees, dans la 2e rangée	VG18	○	○	-	400.- 432.-
Vitrage total: 2 portes coulissantes, coté conducteur et passager avant, avec fenêtres ouvrables dans la 2e rangée, fenêtres fixes dans la 3e rangée et portes arrière battantes, en deux parties asymétriques, vitrées, avec essuie-glace arrière et vitres arrière dégivrantes, angle d'ouverture de 180°	VI01	○	○	-	1'000.- 1'081.-
		-	-	○	500.- 541.-
Porte coulissante , côté conducteur et passager avant, tôlee	PC19	○	○	-	600.- 649.-
Porte coulissante , côté passager avant, tôlee, paroi latérales côté conducteur, tôlees	PC17	S	S	-	
Porte coulissante , côté conducteur et passager avant, avec fenêtre ouvrable	VG17	○	○	S	800.- 865.-
Portes arrière battantes , en deux parties asymétriques, tôlees, angle d'ouverture de 180°	PB07	S	S	-	
Portes arrière battantes , en deux parties asymétriques, vitrées, avec essuie-glace arrière et vitres arrière dégivrantes, angle d'ouverture de 180°	PB04	○	○	S	360.- 389.-
Hayon , vitré, avec essuie-glace arrière et vitres arrière dégivrantes (pas en comb. avec Système de verrouillage et de démarrage sans clé «Keyless Open & Start» [YD01])	PB02	○	-	-	700.- 757.-

- non disponible **S** de série **P** uniquement disponible en pack ○ en option ■ prix de vente conseillé

Équipement spécial		Cargo	Cargo XL	Cabine double	Prix hors TVA Prix incl. TVA (prix arrondis)
Espace de chargement					
Cloison de séparation, fermée	PX13	S	S	-	
Cloison de séparation, avec fenêtre - Rétroviseur intérieur, fonction jour/nuit manuelle	PX35	○	○	-	100.- 108.-
Cloison de séparation FlexCargo® , sans fenêtre - Trappe de chargement sous la banquette passager avant à deux places y compris sac de protection pour le chargement (uniquement en comb. avec banquette passager avant à deux places [ME08])	PX13	○	○	-	0.- 0.-
Cloison de séparation FlexCargo® , avec fenêtre - Trappe de chargement sous la banquette passager avant à deux places y compris sac de protection pour le chargement - Rétroviseur intérieur, fonction jour/nuit manuelle (uniquement en comb. avec banquette passager avant à deux places [ME08])	PX35	○	○	-	100.- 108.-
Sol en bois dans l'espace de chargement	GB33	○	○	○	500.- 541.-
Sol en bois avec garniture latérale dans l'espace de chargement	GB38	○	○	○	600.- 649.-
Sol en polypropylène dans l'espace de chargement	GB44	○	○	-	400.- 432.-
Sol et garniture latérale en polypropylène dans l'espace de chargement	GB43	○	○	-	600.- 649.-
Sol en plastique dans l'espace de chargement (pas en comb. avec hayon, vitrées [PB02])	GB23	○	○	S	160.- 173.-
Systemes d'assistance					
Régulateur de vitesse - Commandes au volant	ZV77	S	S	S	
Aide au stationnement , à l'arrière (pas en comb. avec Caméra de recul permanente [N201])	UB01	○	○	○	300.- 324.-
Aide au stationnement , avant et arrière - Phares antibrouillard	UB03	-	-	○	600.- 649.-
Caméra de recul avec capteurs de stationnement, à l'arrière (uniquement en comb. avec portes arrière battantes, tôlées [PB07])	UB09	○	○	-	640.- 692.-

- non disponible **S** de série **P** uniquement disponible en pack ○ en option ■ prix de vente conseillé

Équipement spécial		Cargo	Cargo XL	Cabine double	Prix hors TVA Prix incl. TVA (prix arrondis)
Caméra de recul, 180° , avec capteurs de stationnement à l'avant et à l'arrière – Affichage sur un écran à part – Commutable entre: – Vue côté passager avant (angle mort) – Vue arrière élargie (vue de rétroviseur intérieur) – Vue arrière rapprochée (caméra de recul) – Rétroviseurs extérieurs, réglables, chauffants et rabattables électriquement (uniquement en comb. avec portes arrière battantes, tôlees [PB07]; pas en comb. avec indicateur d'angle mort [AO01] ou un des packs Comfort)	N201	○	○	-	1'160.- 1'254.-
Indicateur d'angle mort , dans les deux rétroviseurs extérieurs (actif à partir de 17 km/h) – Protection latérale (12 capteurs détectent les obstacles latéraux à moins de 10 km/h) – Rétroviseurs extérieurs, réglables, chauffants et rabattables électriquement – Aide au stationnement, avant et arrière (pas en comb. avec une caméra de recul)	AO01	○	○	-	1'000.- 1'081.-
Caméra de recul , avec indicateur d'angle mort – Caméra de recul avec capteurs de stationnement, à l'avant et à l'arrière – Indicateur d'angle mort – Rétroviseurs extérieurs, réglables, chauffants et rabattables électriquement – Phares antibrouillard (uniquement en comb. avec portes arrière battantes, tôlees [PB07])	J5BY	○	○	-	1'200.- 1'297.-
Affichage Head-up (uniquement en comb. avec entraînement électrique)	YB01	○	○	-	360.- 389.-
Connectivité et infodivertissement					
OpelConnect avec services télématiques¹ (recommandé pour les véhicules électriques) – Appel d'urgence/appel de dépannage ² (établissement d'une connexion automatique avec les services de secours après un accident [eCall]) – Etat du véhicule et informations sur le véhicule (les remarques d'entretien et d'avertissement ainsi que les données du véhicule permettent d'avoir un aperçu immédiat de l'état du véhicule) – Services de navigation en direct ³ (informations de trafic et de stationnement en ligne, prix du carburant et météo) Pour les véhicules électriques: – Commande à distance (réglage de la climatisation, programmation et gestion de la charge, vérification de l'état de la batterie) Informations complémentaires sur OpelConnect et sur l'ampleur des services proposés sur le site www.opel.ch/fr/opelconnect/aprecu.html (uniquement en comb. avec entraînement électrique)	YR07	○	○	○	300.- 324.-

¹ L'utilisation de l'appel d'urgence et d'assistance requiert un contrat gratuit avec déclaration écrite de consentement à la localisation du véhicule au moment de la commande du véhicule et dépend de la couverture du réseau et de la disponibilité.

² Localisation immédiate du véhicule (par une pression prolongée sur le bouton SOS, le bouton d'assistance ou automatiquement après le déclenchement d'un élément pyrotechnique).

³ Les services de navigation en direct peuvent être reçus uniquement en combinaison avec un Multimedia Navi et sont disponibles pendant 36 mois après leur activation. Passé ce délai, ils deviennent payants.

Vous avez la possibilité de prolonger votre abonnement 60 jours avant l'échéance: 1 an pour CHF 99.- ou 3 ans pour CHF 259.-.

Équipement spécial		Cargo	Cargo XL	Cabine double	Prix hors TVA Prix incl. TVA (prix arrondis)
<p>Radio BT DAB+ avec écran d'informations graphique</p> <p>Audio:</p> <ul style="list-style-type: none"> - Streaming audio via Bluetooth®¹ <p>Téléphone:</p> <ul style="list-style-type: none"> - Dispositif mains libres via l'interface Bluetooth® - Affichage du répertoire et de la liste d'appels - Peut s'adapter à 5 téléphones portables maximum <p>Généralités:</p> <ul style="list-style-type: none"> - Utilisation possible de la commande vocale du smartphone couplé (p. ex. Siri², commande vocale de Google) - Interface USB - 2 haut-parleurs 	WLIM	S	S	S	
<p>Multimedia Radio DAB+ avec écran tactile couleur 8"</p> <p>Audio:</p> <ul style="list-style-type: none"> - Reconnaissance automatique de la musique (titre, album, artiste, couverture de l'album) sur les dispositifs audio avec port USB - Streaming audio via Bluetooth® <p>Téléphone:</p> <ul style="list-style-type: none"> - Dispositif mains libres via l'interface Bluetooth® - Affichage du répertoire et de la liste d'appels - Peut s'adapter à 10 téléphones portables maximum <p>Images/films/vidéos:</p> <ul style="list-style-type: none"> - Affichages d'images/de films/de vidéos via interface USB - Films/vidéos et diaporamas sont coupés pendant le trajet <p>Intégration de smartphone via Apple CarPlay™³ et Android Auto™³:</p> <ul style="list-style-type: none"> - Affichage et utilisation d'applications⁴ et de fonctions sélectionnées via l'écran tactile couleur 8" ou via la commande vocale, p. ex. <ul style="list-style-type: none"> - Navigation (Google Maps, plans Apple) - Musique (par exemple playlists, Google Play Music, Spotify, Stitcher) - Téléphone - Lecture et dictée de SMS <p>Généralités:</p> <ul style="list-style-type: none"> - Utilisation possible de la commande vocale du smartphone couplé (p. ex. Siri², la commande vocale de Google) - Interface USB - Tuner double - Égalisateur graphique - 4 haut-parleurs - Régulateur de vitesse - Commandes au volant 	WLO2	○	○	○	700.- 757.-

¹Bluetooth® est une marque déposée de Bluetooth SIG Inc. ²Compatible avec les produits Apple suivants: iPhone 5 ou supérieur. Siri est une marque déposée d'Apple Inc. ³Compatible à partir de l'iPhone 5 avec iOS 8.0 ou version supérieure ainsi que sur les smartphones avec Android 5.0 (Lollipop) ou version supérieure. Apple CarPlay est une marque déposée d'Apple Inc., Android Auto est une marque déposée de Google Inc. ⁴Applications compatibles sur www.apple.com/de/ios/carplay ou www.android.com/auto

- non disponible S de série P uniquement disponible en pack ○ en option ■ prix de vente conseillé

Équipement spécial	Cargo	Cargo XL	Cabine double	Prix hors TVA Prix incl. TVA (prix arrondis)
<p>Multimedia Navi Pro DAB+ avec écran tactile couleur 8" et commande vocale pour audio, téléphone et navigation</p> <p>Audio:</p> <ul style="list-style-type: none"> - Reconnaissance automatique de la musique (titre, album, artiste, couverture de l'album) sur les dispositifs audio avec port USB - Streaming audio via Bluetooth® <p>Téléphone:</p> <ul style="list-style-type: none"> - Dispositif mains libres via l'interface Bluetooth® - Affichage du répertoire et de la liste d'appels - Peut s'adapter à 10 téléphones portables maximum <p>Photos:</p> <ul style="list-style-type: none"> - Affichages d'images via interface USB <p>Navigation:</p> <ul style="list-style-type: none"> - Système de navigation avec mémoire intégrée - Cartes routières de l'Europe (Russie et Turquie incl.) - Cartographie 3D - Guidage dynamique par cartes et/ou flèches de direction - Affichage de carte des messages TMC - Affichage de points d'intérêt - Planification de l'itinéraire - Module GPS <p>Intégration de smartphone via Apple CarPlay™¹ et Android Auto™¹:</p> <ul style="list-style-type: none"> - Affichage et utilisation d'applications² et de fonctions sélectionnées via l'écran tactile couleur 8" ou via la commande vocale, p. ex. <ul style="list-style-type: none"> - Navigation (Google Maps pour Android Auto™, plans Apple pour Apple CarPlay™) - Musique (p. ex. playlists, Google Play Music, Spotify, Stitcher) - Téléphone - Lecture et dictée de SMS <p>Généralités:</p> <ul style="list-style-type: none"> - Interface USB - Tuner double - Égalisateur graphique - 4 haut-parleurs - Régulateur de vitesse - Commandes au volant 	WL2K	○	○	<p>1'100.- 1'189.-</p>

¹Compatible à partir de l'iPhone 5 avec iOS 8.0 ou version supérieure ainsi que sur les smartphones avec Android 5.0 (Lollipop) ou version supérieure. Apple CarPlay est une marque déposée d'Apple Inc., Android Auto est une marque déposée de Google Inc.

²Applications compatibles sur www.apple.com/de/ios/carplay ou www.android.com/auto

Équipement spécial		Cargo	Cargo XL	Cabine double	Prix hors TVA Prix incl. TVA (prix arrondis)
Climatisation et chauffage					
Volant en cuir (Modern Lisa), partie inférieure aplatie, avec commandes au volant, chauffant – Avec palettes de changement de vitesses, uniquement pour boîte automatique – Équipement de sécurité – Alerte de collision avant avec freinage d'urgence automatique et détection des piétons – Alerte de franchissement involontaire de ligne – Compteurs, écran couleur d'informations du conducteur 3,5", encadrement chromé – Reconnaissance des panneaux de signalisation – Alerte de fatigue du conducteur – Pack Visibilité	VH39	○	○	○	990.- 1'070.-
En comb. avec boîte automatique ou entraînement électrique		S	S	S	
Climatisation , à l'avant, avec filtre à particules et à odeurs – Commande de recyclage de l'air ambiant, manuelle – Boîte à gants, en deux parties	RE01	S	S	S	
Climatisation automatique deux zones , à l'avant, avec filtre à particules et à odeurs – Commande de recyclage de l'air ambiant, manuelle – Répartition de l'air automatique – Capteur de position du soleil – Filtre à charbon actif – Boîte à gants, en deux parties – Pack Visibilité (capteur de lumière et de pluie et assistant de feux de route)	RE07	○	○	○	600.- 649.-
Chauffage des sièges conducteur et passager avant en comb. avec la banquette passager avant [ME08] à deux places, le siège du milieu n'est pas chauffé. – Siège conducteur, avec réglage en hauteur, accoudoir et support lombaire (IT02) et airbag, côtés conducteur et passager avant, ainsi qu'airbags latéraux (NF11) (de série en comb. avec pack Hiver [J2C7])	NA01	○	○	○	300.- 324.-
Pare-brise , partiellement chauffé	LW02	P	P	P	
Batterie, alternateur et démarreur renforcés (avec interface carrossier)	BQ01	○	○	○	200.- 216.-

– non disponible **S** de série **P** uniquement disponible en pack ○ en option ■ prix de vente conseillé

Équipement spécial		Cargo	Cargo XL	Cabine double	Prix hors TVA Prix incl. TVA (prix arrondis)
Accessoires de confort et accessoires divers					
Préparation pour dispositif d'attelage	AQ11	○	○	○	400.- 432.-
Vitres électriques, à l'avant , avec commande par impulsion et protection anti-pincement ainsi qu'une fonction de fermeture confort télécommandée par la fréquence radio du verrouillage central - Rétroviseurs extérieurs, réglables, chauffants et rabattables électriquement	HU02	○/P	○/P	○/P	200.- 216.-
Système de verrouillage et de démarrage «Keyless Open & Start» , pour les portes conducteur et passager avant ainsi que les portes arrière battantes ou le hayon - Airbag, côtés conducteur et passager avant - Poignées de portes extérieures dans la couleur de la carrosserie (pas en comb. avec hayon, vitré [PB02] ou 2 clés de contact)	YD01	○	○	-	550.- 595.-
Prise , 230 V, au niveau des pieds du passager avant	ES11	P	P	P	
Éclairage à LED amplifié - 4 crochets - 1 prise 12 volts et 1 prise 230 volts	ES08	○	○	-	200.- 216.-
Chauffage stationnaire de la société Webasto avec télécommande (uniquement en comb. avec moteurs diesel)	DK13	○	○	○	1'600.- 1'730.-
Sécurité					
Airbag, côté conducteur	-	S	S	-	
Airbag, côtés conducteur et passager avant	NN01	○	○	-	260.- 281.-
Airbag, côtés conducteur et passager avant, ainsi qu'airbags latéraux	NF11	○	○	S	520.- 562.-
Airbag, côtés conducteur et passager avant, ainsi qu'airbags latéraux et rideaux	NF12	○	○	-	700.- 757.-
Équipement spécial seulement en combinaison avec moteur électrique					
Chargeur embarqué, triphasé (11 kW)	LZ04	S	S	S	
Câble de base mode 2	XZZP	S	S	S	

- non disponible S de série P uniquement disponible en pack ○ en option ■ prix de vente conseillé

Couleurs et garnissage

				Unie	Métallisée		
				Kaolin White	Karbon Black	Kontrast Grey	Vulkan Grey
				10U	G70	G41	G40
				sans supplément	650.- 703.-		
Cargo							
Curitiba + Brasilia	CMFY	sans supplément		●	●	●	●

• combinaison couleur/garnissage possible

Glossaire technique

Assistant de maintien de vitesse automatique

Maintien de la vitesse réglée et de la distance sélectionnée (proche, moyen, loin) avec le véhicule qui précède grâce à un freinage ou une accélération automatique (activation à partir de 30 km/h et jusqu'à 160 km/h).

Assistant de stationnement automatique (détection de places de stationnement longitudinales et transversales à une vitesse de conduite inférieure à 20 km/h, aide à la sortie de places de stationnement longitudinales, direction automatique du véhicule), avec Parkpilot, aide au stationnement à l'avant et à l'arrière, avec avertissement audiovisuel.

Réception radio numérique DAB+ (Digital Audio Broadcasting)

Propose davantage de possibilités de sélection des programmes radio. Réception des stations radios numériques et des informations routières.

Alerte de collision avant

Avec freinage automatique d'urgence et reconnaissance des piétons. Surveillance de la distance (proche, moyenne, lointaine) par rapport au véhicule qui précède; en cas de rapprochement trop rapide du véhicule qui précède ou d'un piéton, un signal sonore est émis et un message s'affiche sur l'écran d'information du conducteur. En cas de risque de collision, le dispositif de freinage se prépare et active si besoin le freinage d'urgence afin de diminuer les conséquences d'une éventuelle collision. Le freinage d'urgence automatique est actif jusqu'à 30 km/h, et le système apporte une assistance au freinage jusqu'à 140 km/h. La plage de vitesse dépend de l'obstacle détecté (en mouvement: 5-85 km/h; obstacle fixe: 5-85 km/h; piéton: 5-60 km/h).

Régulateur et limiteur de vitesse intelligent

En liaison avec le système de détection des panneaux de circulation, le régulateur et limiteur de vitesse intelligent permet une adaptation rapide de la vitesse.

Détecteur de fatigue

Reconnaît, en fonction des mouvements du volant et de la durée de conduite, un état de fatigue éventuellement critique du conducteur et avertit celui-ci par un signal visuel et sonore (avertissement sur trois niveaux). Avertissement lorsque le véhicule tend à quitter involontairement la voie de circulation à partir d'env. 60 km/h.

Alerte de franchissement de ligne

Avertissement en cas de sortie involontaire de la voie (entre 65 km/h et 180 km/h) par un voyant lumineux dans l'écran d'information du conducteur. L'alerte de franchissement de ligne est en outre capable de braquer le volant en douceur, mais ne dirige pas le véhicule en continu.

Indicateur d'angle mort, dans les deux rétroviseurs extérieurs (actif entre 12 km/h et 140 km/h).

Système de reconnaissance des panneaux de circulation

Détection des limitations de vitesse et de leur annulation ainsi qu'affichage du panneau de circulation détecté dans l'écran d'information du conducteur (en fonction des conditions de visibilité et météorologiques).

Caméra de recul panoramique à 180 degrés

Représentation sur l'écran couleur du système d'infodivertissement de la zone derrière le véhicule, lignes de guidage comprises (uniquement avec Multimedia Radio ou Multimedia Navi Pro), avec signal sonore, lorsque la marche arrière est enclenchée.

Caméra de recul permanente

La caméra de recul permanente fonctionne avec deux caméras: une sur la partie inférieure du rétroviseur du passager et l'autre sur le haut des portes arrière battantes. Avec le moteur en marche, la caméra de recul permanente permet d'afficher l'angle mort du côté passager ainsi qu'une vue de la zone située derrière le véhicule.

Le système offre trois affichages en alternance:

Vue côté passager avant (angle mort)

– Montre la zone latérale à droite du véhicule.

Vue arrière élargie (vue du rétroviseur)

– Affiche la zone à distance.

Vue arrière rapprochée (caméra de recul)

– Montre la zone située directement derrière le véhicule.





Opel FlexCare

Détendez-vous et profitez de plus de services!

Profitez du quotidien avec plus de sécurité et de flexibilité.
Avec nos solutions Opel FlexCare, vous voyagez en toute sécurité.
Que ce soit pour un usage privé ou professionnel.



[Personnalisez votre contrat de service Opel ici!](#)

Contrats de service	Extended Care Premium		Complete Care		Complete Care Plus	
 Extension de garantie Extension de la garantie constructeur après son expiration (après 3 ans ou 100'000 km, selon la première occurrence) jusqu'à 8 ans ou 200'000 km.		•		•		•
 Opel Assistance Assistance en cas de panne et d'accident 24h/24 et 7j/7 dans plus de 40 pays européens, Remorquage, véhicule de remplacement si nécessaire, hébergement à l'hôtel ou organisation de la poursuite de votre voyage en train ou en avion.		•		•		•
 Entretiens Comprend les réparations et vérifications nécessaires selon le plan d'entretien Opel en vigueur ainsi que toutes les pièces prévues dans ce cadre (p. ex. filtre d'habitacle ou bougie d'allumage), les coups de main-d'oeuvre et les fluides.		-		•		•
 Réparations d'usure Concernent les pièces d'usure principales – des disques de frein aux roulements de roues en passant par les composants d'embrayage. Pratiquement tout, sauf les pneus, les roues et le carburant. Y compris les coûts de main-d'oeuvre et de fluides.		-		-		•
Kilométrage 100'000 km	+ 1 an	+ 2 ans	3 ans	4 ans	3 ans	4 ans
Essence	CHF 404.-	CHF 526.-	CHF 3'134.-	CHF 3'236.-	CHF 4'672.-	CHF 4'922.-
Électrique (BEV)	CHF 404.-	CHF 527.-	CHF 1'007.-	CHF 1'213.-	CHF 1'789.-	CHF 2'027.-

Prix de vente clients recommandés, TVA exclues. Forfait unique pour toute la durée. Payable au début du contrat. La durée commence à compter du début de la garantie. Offre valable uniquement lors de la première souscription. Pour les renouvellements de contrats existants, veuillez contacter votre partenaire Opel. Version: janvier 2024, sous réserve de modifications.

Accessoires	Réf. de commande	Prix hors TVA
eProWallbox Station de recharge modulaire (1 ou 3 phases, max. 32 A, max. 22 kW)	9856108380	1'311.-
eProWallbox MOVE Station de recharge modulaire (1 ou 3 phases, max. 32 A, max. 22 kW)	9857012980	988.-
Easywallbox , monophasé et modulaire jusqu'à 32 A, 7,4 kW	9855153980	847.-
Kit Premium de chargeur universel	9835784080	1'552.-
Câble de charge, 7,4 kW	9844681180	332.-
Câble de charge, 22 kW	9844681380	404.-
Câble de charge pour prise domestique	9850028680	500.-
Sac pour rangement du câble de recharge	9837851280	49.-
Coffre de toit Polaire Voyager 340 L	9854740580	352.-
Coffre de toit Polaire Voyager 430 L	9854740680	416.-
Jeu de porte-skis Thule Snowpack M pour 4 paires de skis	1629426080	248.-
Jeu de porte-skis Thule Snowpack M pour 6 paires de skis	1629426280	326.-
Porte-vélo FREERIDE 532 THULE	1607798780	100.-
Porte-vélos Thule Coach 274 pour 2 vélos sur attelage	1629425880	726.-
Porte-vélos Thule Coach 276 pour 2 vélos sur attelage	9858801480	976.-
Barres de base en aluminium, 2 pièces , avec rails de toit Combo	1635089680	229.-
Support de base en aluminium , 1 barre (au moins 2x requis)	1612491580	172.-
Extincteur , 1 kg	1675951080	26.-
Marteau d'urgence avec coupe-ceinture de sécurité	1637770180	20.-
Porte-bagages de toit en aluminium anodisé, L1	1620332680	805.-
Porte-bagages de toit en aluminium anodisé, L2	1620333080	870.-
Porte-bagages de toit en acier avec peinture époxy, L1	1682490280	766.-
Porte-bagages de toit en acier avec peinture époxy, L2	1682490580	834.-
Accessoires pour systèmes de support d'origine Opel: support d'échelle Thule 311	1638464380	581.-
Tapis en caoutchouc, ICE	1685019880	59.-
Tapis en caoutchouc, BEV	1681034180	59.-

La liste de prix ne contient qu'une sélection d'accessoires. Pour certaines pièces, des frais de montage individuels sont en outre à prévoir.
Pour plus d'accessoires, veuillez consulter votre partenaire Opel ou retrouvez-nous sur le site www.opel-accessories.com/fr-CH/opel

Accessoires	Réf. de commande	Prix hors TVA
Jeu de tapis de sol, ICE	1664473080	71.-
Jeu de tapis de sol, BEV	1681035380	36.-
Attelage de remorque avec rotule, L1 K9	1659549880	350.-
Attelage de remorque avec rotule, L2 K9	1659549980	358.-
Équipement électrique pour dispositif d'attelage de remorque, avec alimentation électrique (également pour remorques et caravanes avec éclairage LED)	1682589280	156.-
Housses de protection, premium en vinyle, pour siège conducteur avec airbag latéral et siège passager individuel rigide sans airbag latéral	1631060580	173.-
Housses de protection, premium, en vinyle, pour siège conducteur avec airbag latéral et siège double passager sans airbag latéral, mais avec rangement sur le dossier du siège central	1631061680	173.-
Housses de protection, premium, en vinyle, pour siège conducteur avec airbag latéral et siège double passager sans airbag latéral et sans tablette sur le dossier du siège central	1631061880	173.-
Housses de protection, premium, en vinyle, pour siège conducteur avec airbag latéral et siège double passager avec airbag latéral et rangement sur le dossier du siège central	1631062080	173.-
Housses de protection, premium, en vinyle, pour siège conducteur avec airbag latéral et siège double passager avec airbag latéral, sans rangement sur le dossier du siège central	1631062280	173.-

La liste de prix ne contient qu'une sélection d'accessoires. Pour certaines pièces, des frais de montage individuels sont en outre à prévoir.
Pour plus d'accessoires, veuillez consulter votre partenaire Opel ou retrouvez-nous sur le site www.opel-accessories.com/fr-CH/opel

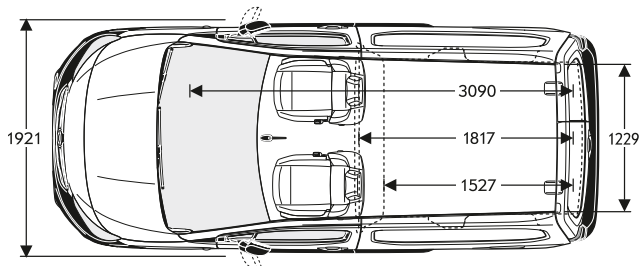
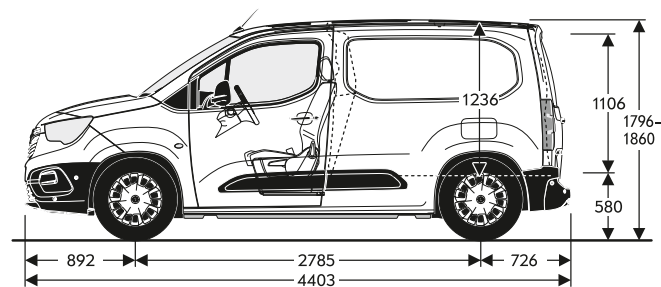
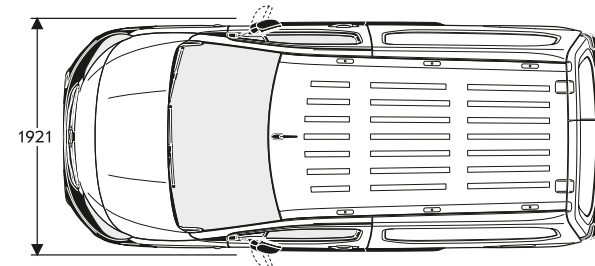
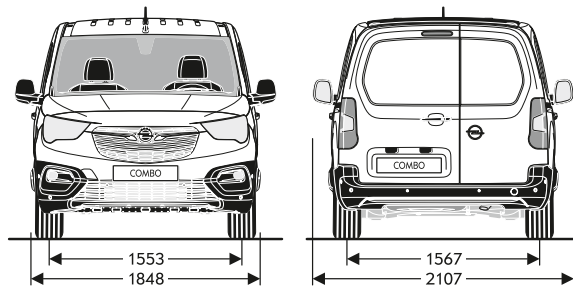
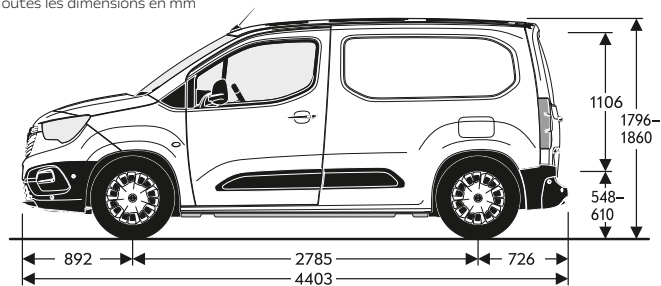
Dimensions	Combo Cargo/-e Cargo	Combo Cargo XL/-e Cargo XL	Combo Cabine double/ Combo-e Cabine double
Dimensions du véhicule en mm			
Longueur	4403	4753	4753
Largeur avec rétroviseurs extérieurs rabattus/déployés	1921/2107 / 1921/2107	1921/2107 / 1921/2107	1921/2107 / 1921/2107
Hauteur (à vide)	1796-1880/1796-1860	1796-1880/1812-1860	1796-1880/1812-1860
Empattement	2785	2975	2975
Voie, avant	1553-1563/1553	1553-1563/1553	1553-1563/1553
Voie, arrière	1567-1577/1567	1567-1577/1567	1567-1577/1567
Diamètre de braquage en m			
Entre 2 murs	11,3	11,9	11,9
Entre 2 trottoirs	10,9	11,4	11,4
Dimensions du coffre en mm			
Longueur min. de l'espace de chargement	1527	1877	1051
Longueur max. de l'espace de chargement	1817	2167	1960/2110
Longueur de l'espace de chargement avec cloison de séparation FlexCargo®	3090 ¹	3440 ¹	3050
Largeur max.	1527-1733	1527-1733	1527-1733
Largeur aux passages de roues	1229	1229	1229
Hauteur du seuil de chargement	548-610/580	620	620
Hauteur d'ouverture	1106/1125-1196	1119/1125-1196	1119/1196
Largeur d'ouverture	1241	1241	1241
Volume de chargement en m³			
Avec cloison de séparation	3,3	3,9	1,8/3,5
Avec cloison de séparation FlexCargo®	3,8	4,4	4,0

¹Si équipé de cette option.

Tous les chiffres se rapportent au modèle de base avec équipement de série.

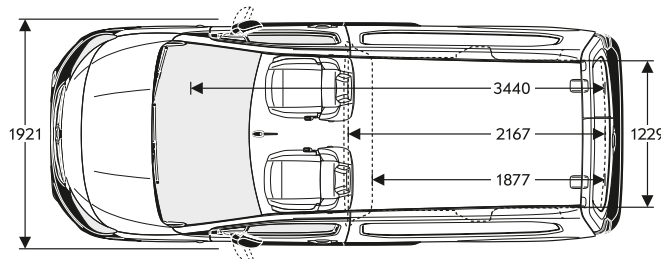
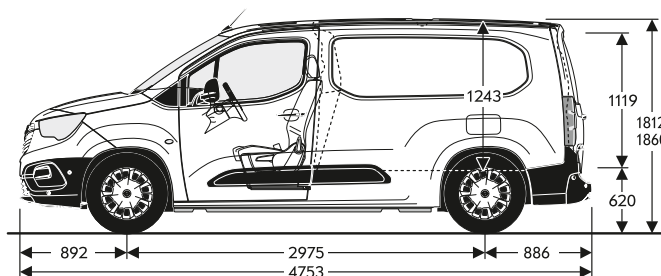
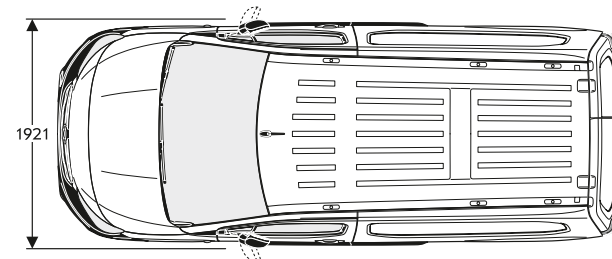
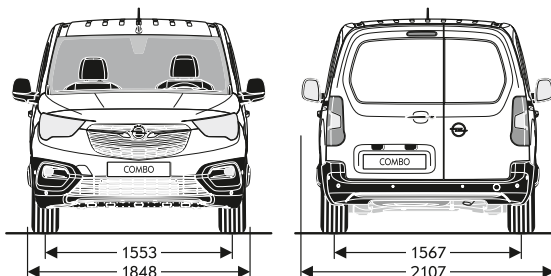
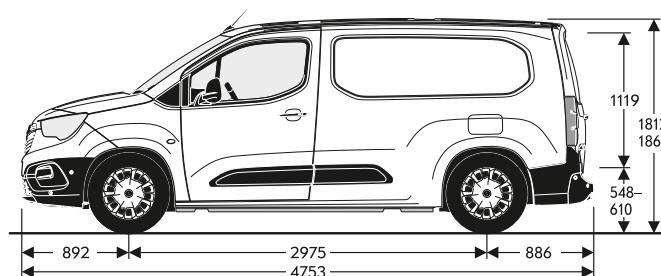
Combo Cargo/Combo-e Cargo

Toutes les dimensions en mm



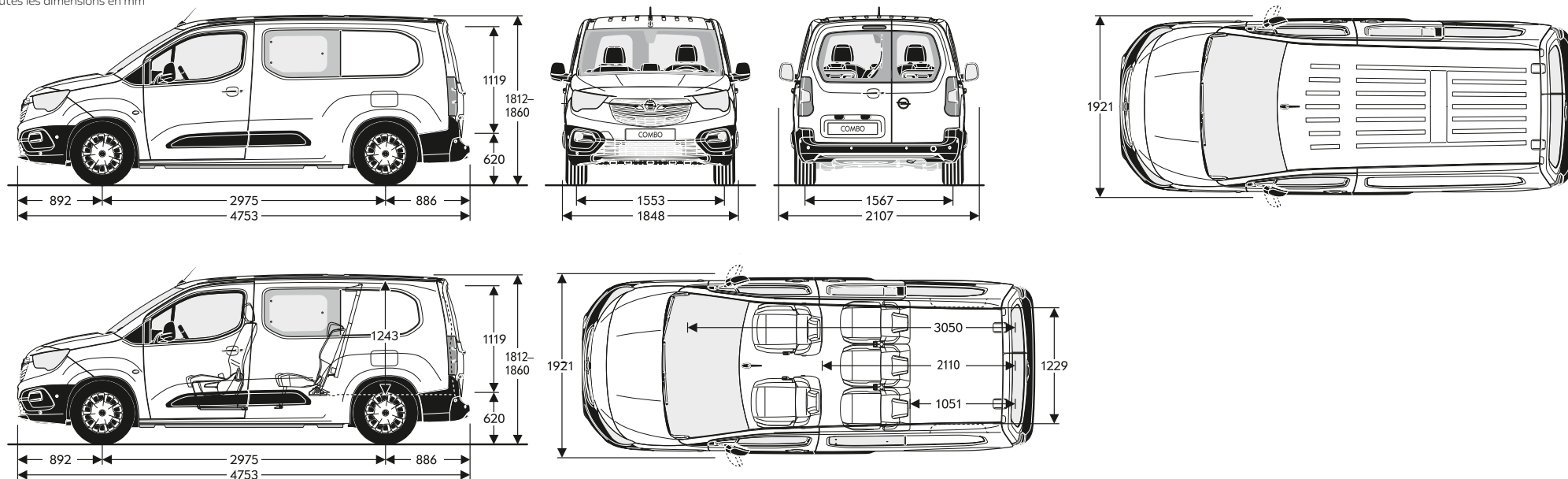
Combo Cargo XL/Combo-e Cargo XL

Toutes les dimensions en mm



Combo Cargo Cabine double/Combo-e Cargo Cabine double

Toutes les dimensions en mm



Marquage des pneus

Taille de pneus	Classe d'efficacité du carburant	Classe d'adhérence sur sol mouillé	Bruit de roulement externe en dB
195/65 R15 90U	B-C	A-B	69-70
205/60 R16 90U	B	A-B	69-70
205/60 R16 95U	B	A	69
205/60 R16 96U	B	A	69
215/65 R16 96U	A/B/C	A	69

Combo/Combo-e

Carrosserie	Moteurs	Poids à vide conducteur compris en kg (selon norme 70/156/CEE)	Poids total admissible en kg	Charge utile max. en kg	Charge par essieu, à l'avant	Charge par essieu, à l'arrière	Charge max. du toit ¹ en kg	Charge tractée en kg		Charge au point d'attelage en kg
								freinée	non freinée	
Cargo	Entraînement électrique automatique (100 kW) Batterie de 50 kWh	1665-1862	2390-2410	745	1200	1400	150	750	750	50
	1.2 essence (81 kW) avec boîte manuelle	1665-1862	2390-2410	745	1110-1200	1075	150	900-1200	670-690	74
	1.5 Diesel (75 kW) avec boîte manuelle	1446-1674	2020-2390	944	1200	1300-1400	80-150	1000-1350	710-730	74
	1.5 Diesel (96 kW) avec boîte manuelle	1452-1702	2030-2400	948	1200	1075-1400	80-150	1200-1500	720-740	74
	1.5 Diesel (96 kW) avec boîte automatique	1470-1735	2040-2400	930	1200	1300-1400	80-150	1000-1350	720-740	74
Cargo XL	Entraînement électrique automatique (100 kW) Batterie de 50 kWh	1707-1912	2385-2400	693	1200	1400	150	750	750	50
	1.2 essence (81 kW) avec boîte manuelle	1431-1646	2310-2290	889	1200	1400	150	850	710-730	74
	1.5 Diesel (75 kW) avec boîte manuelle	1516-1691	2380-2400	899	1200	1400	80-150	1030-1050	750	74
	1.5 Diesel (96 kW) avec boîte manuelle	1501-1693	2380-2400	899	1200	1400	80-150	1200	750	74
	1.5 Diesel (96 kW) avec boîte automatique	1476-1735	2400	924	1200	1400	80-150	1000	750	74
Cabine double	Entraînement électrique automatique (100 kW) Batterie de 50 kWh	1804-1893	2450	646	1200	1400	150	750	750	50
	1.5 Diesel (75 kW) avec boîte manuelle	1598-1700	2350	692	1200	1400	80-150	1080	750	74
	1.5 Diesel (96 kW) avec boîte manuelle	1582-1699	2350	692	1200	1400	80-150	1250	750	74
	1.5 Diesel (96 kW) avec boîte automatique	1594-1707	2360	775	1200	1400	80-150	1050	750	74

¹Tenant compte des poids totaux maximum admissibles. Pour des raisons de sécurité, il est recommandé de ne pas conduire à plus de 120 km/h avec une charge sur le toit.

Moteur	Moteur électrique 100 kW (136 ch)	
Entraînement	Traction	
Transmission	Entraînement électrique automatique avec rapport de transmission fixe	
Puissance max. en kW (ch)	100 (136)	
Puissance sur 30 minutes en kW (ch)	57 (77)	
Couple max. en Nm	260	
Vitesse maximale en km/h	135	
Accélération 0–100 km/h en secondes	11,7	
Élasticité de 80 à 120 km/h en secondes	9,4	
Batterie lithium-ion		
Capacité de la batterie en kWh	50	
Equivalent en essence en l/100 km	2,1–2,5	
Autonomie ¹ (en km) selon WLTP	245–293	
Consommation d'électricité en kWh/100 km selon WLTP, mixte ²	18,7–22,7	
Emissions de CO ₂ en g/km, mixtes de la mise à disposition d'électricité ²	21–26	
Options de recharge de la batterie	kW	Durée de charge 50 kWh
Boîtier mural (CA), triphasé	env. 11	env. 5 h 5 min
Station de recharge publique (CC)	env. 100	env. 32 min (80 % de la batterie)

¹L'autonomie réelle peut varier en fonction des conditions quotidiennes et dépend de divers facteurs, notamment du style de conduite personnel, de l'état de la route, de la température extérieure, de l'utilisation du chauffage et de la climatisation, ainsi que du préconditionnement thermique.

²Les valeurs de consommation de carburant et d'émissions de CO₂ indiquées ici ont été obtenues selon la méthode de mesure WLTP (Worldwide harmonized Light vehicles Test Procedure) prescrite depuis le 1er septembre 2018, conformément aux règlements (CE) n° 715/2007 (light duty) ou 595/2009 (heavy duty) et (UE) n° 2017/1151 et 2017/1153.

La consommation, les émissions de CO₂ et l'autonomie d'un véhicule ne dépendent pas seulement d'une utilisation efficace de l'énergie par le véhicule, mais sont également influencées par le comportement routier et d'autres facteurs non techniques. Les valeurs de consommation et d'émissions ne se rapportent pas à un véhicule en particulier et ne font pas partie de l'offre, elles servent seulement à comparer différents modèles de véhicules.

Combo							
	Vitesse maximale en km/h	Accélération 0-100 km/h en secondes	Élasticité de 80 à 120 km/h en 5e en secondes	Consommation de carburant en l/100 km selon WLTP	Équivalent en essence en l/100 km	Émissions de CO ₂ en g/km mixtes	Émissions de CO ₂ de la production de carburant en g/km
				Mixte			
Boîte manuelle à 6 vitesses							
1.2 essence (81 kW/110 ch) avec Start/Stop	174	11,0	10,9	6,3-7,6	-	142-171	32-38
1.5 Diesel (75 kW/102 ch) avec Start/Stop	164	n.d.	n.d.	5,0-6,1	5,7-6,7	131-161	24-29
1.5 Diesel (96 kW/130 ch) avec Start/Stop	169-172	9,8	9,3	5,2-6,5	5,9-6,5	141-170	25-31
Boîte automatique à 8 rapports							
1.5 Diesel (96 kW/130 ch) avec Start/Stop ¹	184	10,6	7,6	5,5-6,5	6,3-7,4	143-171	26-31

¹Données provisoires.

Les valeurs de consommation et d'émissions de CO₂ indiquées ont été obtenues selon la méthode de mesure WLTP (Worldwide harmonized Light vehicles Test Procedure) prescrites – depuis le 1^{er} septembre 2018 – conformément aux règlements (CE) n° 715/2007 (light duty) ou 595/2009 (heavy duty) et (UE) n° 2017/1151 et 2017/1153.

Moteurs	1.2 essence	1.5 Diesel	1.5 Diesel
Normes d'émissions	Euro 6d	Euro 6d	Euro 6d
Carburant	Essence sans plomb	Diesel	Diesel
Nombre de cylindres	3	4	4
Cylindrée en cm ³	1199	1499	1499
Puissance max. en kW (ch) / à min ⁻¹	81 (110)/5500	75 (102)/3750	96 (130)/3750
Couple max. en Nm / à min ⁻¹	205/1750	250/1750	250/1750
Capacité du réservoir en l	60	50	50
Capacité du réservoir d'AdBlue® en l	-	17	17
Boîte de vitesse/rapport de pont			
Boîte manuelle à 6 vitesses	4,76/5,07	4,29/4,52	4,18/4,47
Boîte automatique à 8 rapports	-	-	3,87



eTREK	Vitesse maximale en km/h	Accélération 0-100 km/h en secondes	Élasticité de 80 à 120 km/h en 5e en secondes	Consommation d'électricité en kWh/100 km selon WLTP	Équivalent en essence en l/100 km	Émissions de CO ₂ en g/km mixtes	Émissions de CO ₂ de la production de carburant en g/km
				Mixte			
Entraînement électrique automatique avec rapport de transmission fixe							
Entraînement électrique (100 kW/136 PS) Batterie de 50 kWh	135	11,7	9,4	22	2,4	0	21

Les valeurs de consommation et d'émissions de CO₂ indiquées ont été obtenues selon la méthode de mesure WLTP (Worldwide harmonized Light vehicles Test Procédure) prescrites - depuis le 1er septembre 2018 - conformément aux règlements (CE) n° 715/2007 et (UE) n° 2017/1151.



Combo

Masses et poids par essieu (kg)	eTREK	Poids à vide conducteur compris en kg (selon norme 70/156/CEE)	Poids total admissible en kg	Charge utile max. en kg	Charge par essieu, à l'avant	Charge par essieu, à l'arrière	Charge max. du toit ¹ en kg	Charge tractée en kg		Charge au point d'attelage en kg
								non freinée	freinée	
Cargo	Entraînement électrique automatique (100 kW) Batterie de 50 kWh	2485	2410	740	1200	1400	150	750	750	50
Cargo XL	Entraînement électrique automatique (100 kW) Batterie de 50 kWh	2475	2400	733	1200	1400	150	750	750	50
Cabine double	Entraînement électrique automatique (100 kW) Batterie de 50 kWh	1894	2450	630	984	835	150	750	750	50

¹Tenant compte des poids totaux maximum admissibles. Pour des raisons de sécurité, il est recommandé de ne pas conduire à plus de 120 km/h avec une charge sur le toit.

Service Opel.

Chez Opel, la qualité signifie bien plus qu'une technique de première classe. Grâce à une gamme complète de prestations de service accompagnant chaque Opel, nous garantissons à nos clientes et à nos clients des standards de qualité élevés, même après l'achat. Nous vous présentons ici les avantages à connaître:

Service clientèle dans toute l'Europe.

Plus de 6000 réparateurs agréés Opel, dans toute l'Europe, sont prêts à vous fournir une assistance sur mesure, professionnelle et dans les délais.

3 ans/100 000 km de garantie pour les véhicules neufs Opel.

Opel garantit l'état et le fonctionnement sans défaut de ses véhicules pendant une période de 36 mois ou sur un kilométrage de 100 000 km, selon la première échéance.

Accessoires Opel+.

Le vaste programme d'accessoires Opel vous offre une multitude de possibilités supplémentaires de personnalisation de votre véhicule. Tout pour rendre votre Opel encore plus confortable ou pratique. Pour plus d'informations à ce sujet, rendez-vous chez votre partenaire Opel ou sur www.opel.ch

Santander Consumer Finance Schweiz AG.

Leasing ou achat – la forme de financement adaptée pour vous dépend de nombreux aspects: Vous voulez toujours être flexible et toujours conduire une nouvelle

voiture? Alors, le leasing est souvent la meilleure option. En revanche, si cela est particulièrement important pour vous que le véhicule vous appartienne à la fin du compte, un financement peut être la meilleure option. Informations complémentaires sur la page <https://www.opel.ch/fr/offres/apercu.html> ou en consultant votre partenaire Opel.

Assurances Santander.

Nous disposons de nombreuses solutions ingénieuses pour vous assurer contre des accidents et des imprévus – afin que vous restiez toujours mobiles. Assurance automobile, assurance GAP (garantie du prix d'achat) et assurance mensualités leasing en cas de maladie ou de chômage. Tout cela est possible dans une mensualité, en tout confort. Votre partenaire sur place Opel vous conseille volontiers et vous soumettra avec plaisir une offre sans engagement.

Les contrats de service Opel FlexCare.

Lorsque l'on conduit une Opel, on s'attend à des services et prestations fiables qui nous protègent sans compromis. FlexCare offre cette sécurité sereine. FlexCare protège votre véhicule contre de nombreuses éventualités et s'adapte facilement à vos besoins individuels en ce qui concerne la durée et le kilométrage. Ainsi, vous êtes toujours couvert au mieux et protégé contre les dépenses inattendues. Votre partenaire Opel se fait un plaisir de vous conseiller et de vous indiquer les durées, kilométrages et prix.

Garantie spécifique aux véhicules électriques.

Opel accorde une garantie à la batterie d'entraînement. La garantie est valable pendant 8 ans à compter de la date de garantie ou pour un kilométrage max. de 160 000 km, selon la première éventualité. Cette garantie concerne aussi les véhicules hybrides. Selon l'utilisation, la réduction des caractéristiques de performance de la batterie peut atteindre 30% pendant la période de garantie. Cela se situe dans la zone de tolérance de l'usure habituelle.

Opel Assistance.

Opel Assistance est un pack de prestation de services pour tous les véhicules neufs Opel pendant la période de garantie. Peu importe l'endroit où vous vous trouvez, Opel Assistance vous vient en aide: dans plus de 40 pays européens – 24 heures sur 24. Et ce, grâce à des prestations fortes telles que: dépannage, service de remorquage, service de location, hôtel ou organisation du reste de votre voyage en train ou en avion. Opel Assistance peut être renouvelé par un partenaire de service Opel agréé pour une durée d'un an après la réalisation d'un entretien ou jusqu'à la prochaine échéance d'entretien.

Opel dans les nouveaux médias.

Vous pouvez également personnaliser votre véhicule sur le configurateur en ligne à l'adresse www.opel.ch. Vous y trouverez des informations actuelles en matière de modèles, variantes, prix, recyclage et prestations de service de AO Automobiles Suisse SA, Schlieren.

5 ans de garantie anticorrosion.

Opel vous offre une garantie à long terme anticorrosion, conformément aux conditions de garantie en vigueur. Il vous suffit simplement de faire effectuer les contrôles anticorrosion annuels par un partenaire de service Opel. Le contrôle anticorrosion est inclus dans les contrôles/inspections de service réguliers chez un partenaire de service Opel, sans frais supplémentaires.

Recyclage.

Vous trouverez des informations sur la construction écologique, les sites de reprise d'anciens véhicules ainsi que sur le recyclage d'anciens véhicules sur Internet à l'adresse <https://www.opel.ch/fr/outils/recycling.html>

Centre de contact client.

N'hésitez pas à contacter votre partenaire Opel en cas de questions au sujet de la marque Opel. Vous pouvez en outre joindre le centre de contact client Opel au 0800 780 014 ou via customer-care@opel.ch.

Tous les prix indiqués dans cette liste sont des prix nets conseillés. AO Automobiles Suisse SA se réserve le droit de modifier à tout moment et sans préavis la construction, les données, l'équipement et les prix de ses modèles. Il est possible que les illustrations contenues dans cette liste de prix présentent des équipements de série ou optionnels pouvant différer du programme de livraison de la Suisse. Cette liste de prix remplace toutes les précédentes et elle est valable jusqu'à nouvel ordre.